



UNIVERSIDAD AUTÓNOMA DE
CHIHUAHUA

Chihuahua, Chih., a 10 de febrero de 2017
Oficio No. REC-148/2017

**LIC. PABLO CUARÓN GALINDO
SECRETARIO DE EDUCACIÓN Y DEPORTE
GOBIERNO DEL ESTADO DE CHIHUAHUA
PRESENTE.-**

Por este conducto y tal y como lo establece la Ley General de Contabilidad Gubernamental, Ley de Transparencia y Acceso a la Información Pública, Ley de Presupuesto de Egresos, Contabilidad Gubernamental y Gasto Público, así como lo establecido en los lineamientos de Programación y Presupuestación emitido por la Secretaría de Hacienda y otras disposiciones legales aplicables vigentes a la fecha, se anexa al presente los reportes relativos al Cuarto Seguimiento Trimestral y Cierre Anual correspondientes al Ejercicio Fiscal 2016 correspondientes a:

- Seguimiento trimestral y anual de los indicadores para resultados.
- Seguimiento trimestral y anual del Programa Operativo Anual.
- Seguimiento trimestral y anual a los indicadores para resultados presentados al H. Congreso del Estado.
- Seguimiento trimestral y anual a las acciones de perspectiva de género.

Esto para su revisión, aprobación y posterior firma, mismos que a su vez tendrán que ser publicados en nuestro portal de transparencia.

Sin otro particular por el momento, reciba la seguridad de mi más atenta consideración y merecido respeto.

**ATENTAMENTE,
"LUCHAR PARA LOGRAR, LOGRAR PARA DAR"**

**M.E. LUIS ALBERTO FIERRO RAMÍREZ
RECTOR**

RECTORIA

C.c.p. Ing. Leonor Ornelas Hernández.- Coordinación de Pbr/SEED-Secretaría de Hacienda
Ing. Rodolfo Bermejo Rodríguez.- Director General del Instituto Chihuahuense de Infraestructura Física Educativa

RECTORÍA
Edificio de Rectoría
Escorza No. 900, Col. Centro, C.P. 31000
Teléfonos directos: +52 (614) 439.1516
+52 (614) 439.1550
Conmutador: +52 (614) 439.1500
e-mail: rectoria@uach.mx
Chihuahua, Chih., México
www.uach.mx

GOBIERNO DEL ESTADO DE CHIHUAHUA
SEGUIMIENTO A LA MATRIZ DE INDICADORES
Cuarto Trimestre 2016

Ultima Actualización 31-12-2016
Hoja No. 1 de 5
Fecha de Impresión 01/02/2017
PRBRREP567

44-UNIVERSIDAD AUTÓNOMA DE CHIHUAHUA

117PROB00161 - APOYO INSTITUCIONAL AL SISTEMA EDUCATIVO / EDUCACIÓN

Definición del Programa	Beneficiarios			Total
	Población	Tipo	Mujeres	
Asegurar la calidad de los servicios educativos mediante la disposición permanente y oportuna de los recursos humanos, materiales y financieros necesarios para la operación del sistema educativo estatal, incluye actividades de la administración central y unidades de apoyo académico-administrativo, así como de planeación, organización, dirección, evaluación, control y rendición de cuentas, todo bajo los principios de eficacia, calidad y economía.	OBJETIVO	ALUMNOS Y ALUMNOS	15,264	29,794
	REFERENCIAL	ALUMNOS Y ALUMNOS	580,021	1,168,082
	POTENCIAL	ALUMNOS Y ALUMNOS	62,266	126,656
	POSTERGADA	ALUMNOS Y ALUMNOS	47,002	96,862
Recursos del Programa				
	Presupuesto Autorizado	343,650,636		
	Presupuesto Modificado	387,978,525		
	Gasto	418,963,546		
	Presup. Modificado vs Gasto			-31,015,022

Asignaciones

Periodo 2013-2018

Eje	Tema	Subtema	Objetivo	Línea de Acción
N3	México con Educación de Calidad	00	México con Educación de Calidad	004
ET	México con Educación de Calidad	00	México con Educación de Calidad	004
003	México con Educación de Calidad	000	México con Educación de Calidad	004
002	México con Educación de Calidad	000	México con Educación de Calidad	004
002	México con Educación de Calidad	000	México con Educación de Calidad	004

Fortalecer los mecanismos, instrumentos y prácticas de evaluación y acreditación de la calidad de la educación media superior y superior, tanto de los programas escolarizados como de los programas de educación mixta y no escolarizada.

Asignación al Plan Estatal de Desarrollo

Periodo 2010-2016

Eje	Tema	Subtema	Objetivo	Línea de Acción
E3	FORMACIÓN PARA LA VIDA	01	EDUCACIÓN	002
003	Mejorar la gestión del servicio educativo.	000	Mejorar la gestión del servicio educativo.	002
002	Mejorar la gestión del servicio educativo.	000	Mejorar la gestión del servicio educativo.	002
002	Mejorar la gestión del servicio educativo.	000	Mejorar la gestión del servicio educativo.	002

Implementar sistemas de aseguramiento de la calidad en el ámbito académico y administrativo, mejorar los procesos de planeación, evaluación y acreditación para lograr los mejores de gestión escolar.

FUENTES DE FINANCIAMIENTO

Clase	Puesto	Origen	Porcentaje	Autorizado	Modificado	Gasto	Variación
170016	COMTPARTE ESTATAL REASIGNACIONES DE RECURSOS FEDERALES ORDINARIAS SECRETARIA DE EDUCACION PUBLICA	ESTATAL	18.08	62,156,230	101,309,841	105,806,073	-4,486,232
480816	INGRESOS PROPIOS DE ENTIDADES PARAESTATALES 2016	INGRESOS PROPIOS	32.26	110,076,238	110,076,238	157,736,230	-46,659,992
570016	REASIGNACIONES DE RECURSOS FEDERALES ORDINARIAS SECRETARIA DE EDUCACION PUBLICA	FEDERAL	49.65	170,618,108	175,782,446	155,451,234	20,341,202

SECRETARÍA DE EDUCACIÓN PÚBLICA - UNIVERSIDAD AUTÓNOMA DE CHIHUAHUA

111700020101 - APOYO INSTITUCIONAL AL SISTEMA EDUCATIVO EDUCACION

Referencia	Resumen Narrativo	Datos del Indicador				Línea Base	Meta Programada		Meta Reprogramada		Avance de la Meta del Indicador		Medios de Verificación	Supuestos
		Nombre del Indicador / Descripción del Indicador	Método de Cálculo	Tipo / Dimensiones / Estrategia	Fórmula / Variables de la Fórmula		Unidad de Medida	Valor Logrado del Trimestre	%	Valor Logrado Acumulado	%			
PN	Contribuir a mejorar la calidad de los servicios educativos a través de la aplicación de un sistema integral de información	Porcentaje de información integral de información del sistema	PORCENTUAL	EFICACIA ANUAL	(MI/TM)*100 MI = Módulos implementados TM = Total de módulos	0	2	2	2	20	2	2	25	Políticas públicas actuales y sin cambios.
PROPOSITO	Estudiantes satisfechos con la administración y gestión de la institución	Porcentaje de alumnos y alumno satisfechos en la administración y gestión de la institución	PORCENTUAL	EFICACIA ANUAL	(ASGAI/M)*100 ASGAI = Número de alumnos satisfechos con la administración y gestión de la institución M = Matriculados Estructurados	73	2,909	2,909	2,909	74	3,344	3,344	74	Estudiantes responden encuestas de satisfacción.
Componente C01	Gestión para Resultados Implementada	Porcentaje de programas presupuestarios en PBR	ESTRATEGICO	ESTRATEGICO	(PBR/PTP)*100 PBR = Programas presupuestarios en PBR	100	9	9	9	100	9	9	100	Entrega de recursos en tiempo y forma
Componente C02	Sistema de Gestión de Calidad Certificados	Porcentaje de procesos certificados en la institución conforme a la norma ISO 9001	GESTION	CALIDAD ANUAL	TPP = Total de programas presupuestarios PCEISO = Proceso de la institución certificada ISO	6	9	9	9	8	9	9	8	Entrega de recursos en tiempo y forma
Actividad C0101	Procesos documentados o certificados	Número de documentos normalizados actualizados	GESTION	ECONOMIA ANUAL	NDA = Número de documentos normalizados actualizados	70	70	70	70	73	73	73	73	Organismos de certificación, certifiican en tiempo y forma
Actividad C0102	Transparencia y rendición de cuentas a través de la gestión, seguimiento y evaluación institucional.	Calificación de la auditoría del ICHITAP	GESTION	ECONOMIA ANUAL	CACHITAP = Calificación de la auditoría del ICHITAP	100	90	90	90	100	100	100	100	Se publican los informes en tiempo y forma.
Actividad C0103	Capacitación y actualización al personal directivo y de apoyo administrativo	Porcentaje de personal capacitado y actualizado	GESTION	ECONOMIA ANUAL	(PAF/TPA)*100 PAF = Procesos auditados favorables TPA = Total de procesos por auditar programas	67	67	67	67	100	67	67	100	Personal capacitado en capacitares.
					(POCA/TP)*100 POCA = Personal directivo y de apoyo administrativo capacitado y actualizado TP = Total de Personal	1,243	1,555	1,555	1,555	54	1,535	1,535	54	
						2,874	2,960	2,960	2,960		3,040	3,040		

GOBIERNO DEL ESTADO DE CHIHUAHUA
SEGUIMIENTO A LA MATRIZ DE INDICADORES
Cuarto Trimestre 2016

Ultima Actualización 31-12-2016
Hoja No. 3 de 5
Fecha de Impresión 01/02/2017
PRBRPEF567

41- UNIVERSIDAD AUTÓNOMA DE CHIHUAHUA

111700020701 - APORTE INSTITUCIONAL AL SISTEMA EDUCATIVO / EDUCACION

Referencia	Resumen Narrativo	Datos del Indicador				Avance de la Meta del Indicador				Medios de Verificación	Supuestos			
		Nombre del indicador / Descripción del indicador	Métrica de Cálculo	Tipo / Dimensión / Frecuencia	Fórmula / Variables de la Fórmula	Unidad de Medida	Línea Base	Meta Programada	Meta Reprogramada			Valor Logrado del Trimestre	Valor Logrado Acumulado	%
Actividad C0201	Suficiencia de documentación del Sistema de Gestión de Calidad	Porcentaje de procedimientos del sistema de gestión de calidad (SGC) documentados en relación al total de procedimientos	GESTION	ECONOMIA ANUAL	(PSCGD/PSGC)*100 PSGCD = Procedimientos de Gestión de Calidad Documentados TPSCC = Total de Procedimientos del Sistema de Gestión de Calidad	PROCEJMIEN TOS	36	48	48	48	100	100	www.uach.mx	Información disponible en tiempo y forma
Actividad C0202	Eficiencia atención y cumplimiento de compras	Porcentaje de bienes y servicios adquiridos en relación al total de solicitudes atendidas de bienes y servicios entre el total de solicitudes	GESTION	ECONOMIA ANUAL	(SCA/TS)*100 SCA = Solicitudes atendidas de bienes y servicios TS = Total de solicitudes	PROCEJMIEN TOS	48	48	48	48	94	94	www.uach.mx	Los proveedores entregan en tiempo y forma
Actividad C0203	Actualización de inventario	Porcentaje de activos adquiridos expresos el número de activos que son adquiridos en relación a los etiquetados	GESTION	ECONOMIA ANUAL	(TAA/TAE)*100 TAA = Total de activos adquiridos TAE = Total de activos etiquetados	INVENTARIOS	5,161	5,295	5,295	4,301	4,553	87		El proveedor entrega en tiempo y forma
							5,574	5,574	5,574	4,553	4,553	87		
							7,950	8,045	7,650	7,635	7,635	94		
							6,896	7,650	8,045	8,118	8,118	100		

GOBIERNO DEL ESTADO DE CHIHUAHUA
SEGUIMIENTO A LA MATRIZ DE INDICADORES
Cuarto Trimestre 2016

Última Actualización 31-12-2016
Hoja No. 4 de 5
Fecha de Impresión 01/02/2017
PRBR02567

41-UNIVERSIDAD AUTÓNOMA DE CHIHUAHUA

11700630101 - APORTE INSTITUCIONAL AL SISTEMA EDUCATIVO / EDUCACION

Justificación de Diferencia de Avance con Respecto a las Metas Programadas

GOBIERNO DEL ESTADO DE CHIHUAHUA
SEGUIMIENTO A LA MATRIZ DE INDICADORES
Cuarto Trimestre 2016

Ultima Actualización 31-12-2016
Hoja No. 5 de 5
Fecha de Impresión 01/02/2017
PR88RCE662

44-UNIVERSIDAD AUTÓNOMA DE CHIHUAHUA

Título de Dependencia

ME Luis Alberto Ferrer Ramirez
Rector

Lic. Frayd. Cuatrecasillas
Secretaría de Educación y Desarrollo

GOBIERNO DEL ESTADO DE CHIHUAHUA
 SEGUIMIENTO A LA MATRIZ DE INDICADORES
 Cuarto Trimestre 2016

Ultima Actualización 31-12-2016
 Hoja No. 1 de 6
 Fecha de Impresión 01/02/2017
 PRBRSEP67

42-UNIVERSIDAD AUTONOMA DE CHIHUAHUA

117460EDD91 - VINCULACION CON SECTORES PRODUCTIVOS, SOCIALES Y EDUCATIVOS / EDUCACION

Definición del Programa

Fomentar la vinculación de las instituciones educativas de todos los niveles con los sectores productivos, sociales y gubernamentales según correspondencia, para garantizar que los egresados y los programas educativos cumplan con las demandas de la industria de acuerdo a las características propias de cada institución, buscando satisfacer las necesidades académicas y laborales de los egresados para el desarrollo académico y profesional exigido por los sectores involucrados.

Beneficiarios

Objetivo	Tipología	Mujeres	Hombres	Total
ALUMNAS Y ALUMNOS		15,264	14,530	29,794
REFERENCIA		515,995	527,190	1,043,185
POTENCIAL		62,266	64,420	126,686
POSTERGADA		47,002	49,890	96,892

Recursos del Programa

Presupuesto Autorizado	Presupuesto Modificado	Costo	Variación Modificada vs Costo
34,842,078	40,516,550	39,354,378	1,162,172

Afinanciamiento

Periodo 2015-2016

Afinación al Plan Nacional de Desarrollo
 Eje Tema Subtema Objetivo Estrategia Línea de Acción
 04 Misión en Educación de Calidad
 00 Ciencia, Tecnología e Innovación
 001 Hacer del desarrollo científico, tecnológico y la innovación pilares para el progreso económico y social sustentable.
 004 Contribuir a la transferencia y aprovechamiento del conocimiento, vinculando a las instituciones de educación superior y centros de investigación con los sectores público, social y privado.
 002 Promover la vinculación entre las instituciones de educación superior y centros de investigación con los sectores público, social y privado.

Periodo 2016-2016

Afinación al Plan Estatal de Desarrollo
 Eje Tema Subtema Objetivo Estrategia Línea de Acción
 03 FORMACIÓN PARA LA VIDA
 01 EDUCACIÓN
 001 Fortalecer la educación con calidad.
 004 Realizar actividades deportivas, cívicas, culturales y de protección al medio ambiente como un medio para facilitar la educación integral y el desarrollo de valores y principios universales en los educandos.
 001 Impulsar los aspectos curriculares transversales involucrados en lograr una educación integral para los estudiantes, sobre la base de la salud, deportes, cultura, derechos humanos, perspectiva de género y apoyo a la legalidad.

FUENTES DE FINANCIAMIENTO

Clase	Fuente	Origen	Porcentaje	Autorizado	Modificado	Costo	Variación
179016	CONTRAPARTE ESTATAL REASIGNACIONES DE RECURSOS FEDERALES ORDINARIAS SECRETARIA DE EDUCACION PUBLICA	ESTATAL	22.57	7,865,047	12,775,227	12,876,247	-101,020
489816	INGRESOS PROPIOS DE ENTIDADES PARAGASTA TALES 2016	INGRESOS PROPIOS	25.65	6,938,683	8,538,683	7,607,035	1,331,648
579016	REASIGNACIONES DE RECURSOS FEDERALES ORDINARIAS SECRETARIA DE EDUCACION PUBLICA	FEDERAL	51.77	18,038,348	18,802,640	18,871,086	-68,436

GOBIERNO DEL ESTADO DE CHIHUAHUA
 SEGUIMIENTO A LA MATRIZ DE INDICADORES
 Cuarto Trimestre 2016

Última Actualización 31-12-2016
 Hoja No. 2 de 6
 Fecha de Impresión 01/02/2017
 PRBRREP567

42-UNIVERSIDAD AUTÓNOMA DE CHIHUAHUA

117174989701 - VINCULACIÓN CON SECTORES PRODUCTIVOS, SOCIALES Y EDUCATIVOS / EDUCACIÓN

Referencia	Resumen Narrativo	Datos del Indicador				Avance de la Miza del Indicador				Medios de Verificación	Supuestos				
		Nombre del Indicador / Descripción del Indicador	Método de Cálculo	Tipo / Dimensión / Frecuencia	Fórmula / Variables de la Fórmula	Unidad de Medida	Línea Base	Meta Programada	Meta Reprogramada			Valor Logrado del Trimestre	%	Valor Logrado Acumulado	%
FN	Contribuir a la vinculación del sector educativo con su entorno social y cultural para el desarrollo humano mejor preparado para las necesidades del mercado con la demanda laboral.	Porcentaje de egresados satisfactorios con el desempeño de las actividades con el desempeño de los egresados en relación al total de egresados encuestados	PORCENTUAL	EFICACIA BIANUAL	(ESEG / TEE) * 100 ESEG = Número de egresados satisfactorios con el desempeño de los egresados en relación al total de egresados encuestados	EMPRESA	366	375	375	485	80	485	80	Encuestas y estudio de las actividades de egresados y empleadores	Movilidad de los egresados. Disponibilidad de los empleadores
PROPOSITO	Alumnos y Alumnos formados de manera integral, socialmente responsables y con competencias se incorporan en los sectores laborales para desarrollarse en un entorno global.	Porcentaje de egresados incorporados en el sector laboral en relación al total de egresados encuestados	PORCENTUAL	EFICIENCIA BIANUAL	(TEISL / TEE) * 100 TEISL = Total de egresados incorporados en el sector laboral	EGRESADOS	859	1,013	1,013	809	89	809	75	www.uach.mx	Movilidad de los egresados. Situación social, económica y política
Componente C01	Difusión, Divulgación, Extensión y Vinculación otorgada	Promedio de asistentes por evento. Muestra el promedio de asistentes a las actividades de difusión, divulgación y extensión como: transmisiones, exposiciones, conferencias, charlas, talleres, actividades de promoción, foros, videoblog, presentaciones de libros, muestras, obras de danza, teatro, etc. Otras actividades de difusión, tales como: concursos, concursos, talleres, actividades de promoción, etc. Muestra el número de asistentes a las actividades de difusión y actividades de promoción.	GESTION	CALIDAD ANUAL	(TAA / TAP) * 100 TAA = Total de asistentes a las actividades realizadas	ASISTENTES	6,605	6,985	6,985	44,989	61	44,989	187	Galería de imágenes, bitácora	Interés y Asistencia a las actividades realizadas

GOBIERNO DEL ESTADO DE CHIHUAHUA
 SEGUEMIENTO A LA MATRIZ DE INDICADORES
 Cuarto Trimestre 2016

Última Actualización 31-12-2016
 Hoja No. 3 de 6
 Fecha de Impresión 01/02/2017
 PBRREP567

42-UNIVERSIDAD AUTÓNOMA DE CHIHUAHUA

11774MER01 - VINCULACIÓN CON SECTORES PRODUCTIVOS, SOCIALES Y EDUCATIVOS / EDUCACIÓN

Referencia	Resumen Narrativo	Detalle del Indicador				Avance de la Meta del Indicador				Medios de Verificación	Supuestos								
		Nombre del indicador / Descripción del indicador	Método de Cálculo	Tipo / Dimensión / Frecuencia	Fórmula / Variables de la Fórmula	Unidad de Medida	Línea Base	Meta Programada	Meta Reprogramada			Valor Logrado del Trimestre	%	Valor Logrado Acumulado	%				
Actividad de Vinculación C011	Realización de actividades de vinculación	Variación porcentual de actividades de vinculación dentro de las actividades de vinculación con el sector productivo, social y educativo. Incluye: prácticas profesionales, estancias, concursos, donaciones, becas, becas de pasajes, ferias, actividades de promoción, actividades de difusión, actividades de capacitación, actividades de asesoría, actividades de consultoría, actividades de diagnóstico, actividades de evaluación, actividades de monitoreo y actividades de seguimiento. Incluye el número de convenios firmados en el ciclo escolar actual.	GESTION	ECONOMIA ANUAL	(AVI / AVI_1) * 100 AVI = Actividades vinculadas realizadas en el año actual AVI_1 = Actividades vinculadas realizadas en el año anterior	10	23	23	23	28	22	28	22	Programa de actividades de vinculación con el sector productivo, social y educativo. Dirección de Extensión y Difusión.	Iniciativa de participación en el sector productivo y social				
						56	56	50	50	73	73	73	73	Convenios					
						8	100	566	566	886	75	886	75	886		886	886	886	Registro en OCC y en el sistema de seguimiento y evaluación de la Dirección de Extensión y Difusión Cultural.
						12	12	12	12	12	26	12	12	12		26	12	12	Registro en Unidades Académicas y Dirección de Extensión y Difusión Cultural.
						10,686	10,686	11,206	11,206	2,808	26	2,808	2,489	2,808		26	2,808	26	Registro en Unidades Académicas y Dirección de Extensión y Difusión Cultural.
						16,125	16,125	16,741	16,741	10,875	4	10,875	10,812	10,875		4	10,875	4	Registro en cada unidad académica.
						82,819	82,819	97,460	97,460	100,886	10	100,886	97,460	100,886		10	100,886	10	Programación de actividades de vinculación con el sector productivo, social y educativo. Unidades Académicas y Dirección de Extensión y Difusión Cultural.
						88,272	88,272	93,736	93,736	97,460	21	97,460	83,736	97,460		21	97,460	21	Programación de actividades de vinculación con el sector productivo, social y educativo. Unidades Académicas y Dirección de Extensión y Difusión Cultural.
						87	87	81	81	100	10	100	81	100		10	100	10	Programación de actividades de vinculación con el sector productivo, social y educativo. Unidades Académicas y Dirección de Extensión y Difusión Cultural.
						75	75	75	75	91	10	91	75	91		10	91	10	Programación de actividades de vinculación con el sector productivo, social y educativo. Unidades Académicas y Dirección de Extensión y Difusión Cultural.

GOBIERNO DEL ESTADO DE CHIHUAHUA
 SEGUIMIENTO A LA MATRIZ DE INDICADORES
 Cuarto Trimestre 2016

Ultima Actualización 31-12-2016
 Hoja No. 4 de 6
 Fecha de Impresión 01/02/2017
 PR888E6667

421-UNIVERSIDAD AUTÓNOMA DE CHIHUAHUA

111740620101 - VINCULACION CON SECTORES PRODUCTIVOS, SOCIALES Y EDUCATIVOS / EDUCACION

Referencia	Resumen Narrativo	Datos del Indicador				Avance de la Meta del Indicador				Medidas de Verificación	Supuestos	
		Nombre del Indicador / Descripción del Indicador	Método de Cálculo	Tipo / Dimensiones / Frecuencia	Fórmula / Variables de la Fórmula	Meta Programada	Meta Reprogramada	Valor Logrado del Trimestre	%			Valor Logrado Acumulado
Actividad C2103	Realización de extenstión	Numero de programas de servicio social que se prestan a los alumnos para prestar servicio social	ECONOMIA ANUAL	GESTION	PSS = Programas de servicio social en el año	99	99	148	148	148	148	Participación de la comunidad universitaria y actividades de extenstión.
		Porcentaje de estudiantes que prestan servicio social	ECONOMIA ANUAL	GESTION	(ASS/TMV)*100 ASS = Alumnos que se registran en servicio social en el año actual	92	46	5,332	51	5,332	51	Archivo sistema integral de servicio social
		Porcentaje de alumnos que realizan servicio Social Comunitario	ECONOMIA ANUAL	GESTION	TMV = Total de matriculados viables para realizar servicio social	44	23	10,470	44	10,470	44	Archivo sistema integral de servicio social
		Porcentaje de alumnos que se registran en el servicio social	ECONOMIA ANUAL	GESTION	(ASSOTASS)*100 ASSC = Alumnos que se registran en servicio social comunitario	2,174	2,283	2,370	44	2,370	44	Archivo sistema integral de servicio social
					4,954	5,000	5,332		5,332			

GOBIERNO DEL ESTADO DE CHIHUAHUA
SEGUIMIENTO A LA MATRIZ DE INDICADORES
Cuarto Trimestre 2016

Última Actualización 31-12-2016
Hoja No. 5 de 6
Fecha de Impresión 01/02/2017
PR886E567

41-UNIVERSIDAD AUTÓNOMA DE CHIHUAHUA

11174062101 - VINCULACION CON SECTORES PRODUCTIVOS, SOCIALES Y EDUCATIVOS / EDUCACION

Justificación de Diferencia de Avance con Respecto a las Metas Programadas

GOBIERNO DEL ESTADO DE CHIHUAHUA
SEGUIMIENTO A LA MATRIZ DE INDICADORES
Cuarto Trimestre 2016

Última Actualización 31-12-2016
Hoja No. 6 de 6
Fecha de Impresión 01/02/2017
PRBRREP67

SECRETARÍA DE EDUCACIÓN Y DESARROLLO

Titular de Dependencia

ME. Luis Alberto Salazar
Pérez

Lic. Pablo Cuatrecasas
Secretario de Educación y Desarrollo

GOBIERNO DEL ESTADO DE CHIHUAHUA
 SEGUIMIENTO A LA MATRIZ DE INDICADORES
 Cuarto Trimestre 2016

Última Actualización 31-12-2016
 Hoja No. 1 de 5
 Fecha de Impresión 01/02/2017
 PRBRREP567

42-UNIVERSIDAD AUTÓNOMA DE CHIHUAHUA

11-EDUCACIÓN - COBERTURA EN EDUCACIÓN SUPERIOR LICENCIATURA / EDUCACIÓN

Definición del Programa	Beneficiarios			
	Tipos	Mujeres	Hombres	Total
Se orienta a las acciones y proyectos de regulación, desarrollo, promoción y prestación de servicios educativos que otorguen mayores oportunidades de acceso a la educación superior a nivel superior universitario o profesional asociado, licenciatura y universitaria para las y los alumnos.	OBJETIVO ALUMNO	4,987	4,783	9,660
	POTENCIAL ALUMNO	16,532	16,989	33,521
	REFERENCIA ALUMNO	580,021	588,061	1,168,082
	POSTERGADA ALUMNO	12,085	12,216	24,281
	Presupuesto Autorizado	Presupuesto Modificado	Gasto	Variación Presup. Modificado vs Gasto
	616,414,197	750,877,649	623,436,553	127,441,096

Admisión al Plan Nacional de Desarrollo	
Período	2013-2018
Eje Sistema Educativo Objetivo 001 Estrategia 003 Línea de Acción 001	Místico con Educación de Calidad Innovación de la educación con las necesidades sociales y económicas Valoración de la cultura y el patrimonio Garantizar la inclusión y la equidad en el Sistema Educativo Crear nuevos servicios educativos, ampliar los existentes y aprovechar la capacidad instalada de los plantales. Incrementar de manera sostenida la cobertura en educación media superior y superior, hasta alcanzar al menos 80% en media superior y 60% en superior.

Admisión al Plan Estatal de Desarrollo	
Período	2010-2016
Eje Sistema Educativo Objetivo 001 Estrategia 001 Línea de Acción 001	FORMACIÓN PARA LA VIDA EDUCACIÓN Ampliar las oportunidades de acceso al sistema educativo. Promover el desarrollo de una educación inclusiva para mejorar la equidad. Ampliar la oferta educativa que contribuya a mejorar la cobertura y a abatir los rezagos en los distintos tipos y niveles.

FUENTES DE FINANCIAMIENTO									
Clase	Fuente	Origen	Porcentaje	Autorizado	Modificado	Gasto	Variación		
110116	RECURSOS DEL ESTADO 2016	ESTATAL	0.00	0	43,209,824	0	43,209,824		
179016	CONTRAPARTE ESTATAL REASIGNACIONES DE RECURSOS FEDERALES ORDINARIAS SECRETARIA DE EDUCACION PUBLICA	ESTATAL	0.00	0	32,131,211	0	32,131,211		
489816	INGRESOS PROPIOS DE ENTIDADES PARAESTATALES 2016	ESTATAL	11.76	72,484,877	116,235,886	148,824,470	32,588,583		
579016	REASIGNACIONES DE RECURSOS FEDERALES SECRETARIA DE EDUCACION PUBLICA	INGRESOS PROPIOS	61.59	379,878,132	379,878,132	232,462,223	147,215,909		
		FEDERAL	28.65	194,251,189	171,626,102	242,148,960	-70,522,758		

OTRAS FUENTES DE FINANCIAMIENTO									
Clase	Fuente	Origen	Porcentaje	Autorizado	Modificado	Gasto	Variación		
555116	REASIGNACIONES DE RECURSOS FEDERALES SECRETARIA DE EDUCACION PUBLICA 2016	FEDERAL	0.00	0	3,462,416	0	3,462,416		
555116	REASIGNACIONES DE RECURSOS FEDERALES SECRETARIA DE EDUCACION PUBLICA 2016	FEDERAL	0.00	0	4,534,077	0	4,534,077		
555116	REASIGNACIONES DE RECURSOS FEDERALES SECRETARIA DE EDUCACION PUBLICA 2016	FEDERAL	0.00	0	0	0	0		

41-UNIVERSIDAD AUTONOMA DE CHIHUAHUA

11-TECNOLOGIA - COBERTURA EN EDUCACION SUPERIOR TECNOCATURA / EDUCACION

Referencia	Recursos Narrativo	Datos del Indicador				Avance de la Meta del Indicador				Medios de Verificación	Supuestos				
		Nombre del Indicador / Descripción del Indicador	Método de Cálculo	Tipo / Dimensión / Frecuencia	Fórmula / Variables de la Fórmula	Unidad de Medida	Línea Base	Meta Programada	Meta Reprogramada			Valor Logrado del Trimestre	%	Valor Logrado Acumulado	%
PM	Contribuir a ampliar la cobertura en educación superior mediante el servicio equitativo e incluyente.	Variación anual de la cobertura en educación superior, medida en el número de alumnos que ingresan al año actual respecto al año anterior.	VALOR_ABSOLU TO	EFICACIA ANUAL	$(MT_0 - (MT_1))$ MT_1 = Matrícula Total del año actual. MT_1_1 = Matrícula Total del año anterior.	ALUMNO	154	27,700	27,700	27,306	-200	27,306	-200	www.uach.mx/parametros/	El número de UES se mantiene constante.
		Porcentaje de alumnos y alumnos aceptados en el servicio de educación superior respecto a la cantidad de alumnos que presentaron examen general.	PORCENTUAL	EFICACIA ANUAL	$(AC / AEC) * 100$ AC = Número de alumnos aceptados en el servicio de educación superior AEC = Alumnos y alumnos que presentaron examen general	ALUMNOS	81	9,650	9,650	10,304	81	10,304	81	http://acoplados.uach.mx	Las y los alumnos se inscriben en las UES
Componente C01	Servicios de educación superior proporcionados.	Porcentaje de cobertura de 19 a 23 años en educación superior, medida en el número de alumnos que ingresan al año actual respecto al año anterior.	GESTION CALIDAD ANUAL	GESTION CALIDAD ANUAL	$(AES / POB) * 100$ AES = Alumnos de 19 a 23 años en educación superior POB = Población de 19 a 23 años en el Estado.	ALUMNO	27,506	27,700	27,700	9	27,306	9	www.uach.mx y www.dgsu.uach.sag.gob.mx	Alumnos permanecen en la institución	
		Tasa de absorción de la matrícula de primer ingreso en educación superior, medida en el número de alumnos que ingresan a primer grado de Educación Superior.	GESTION CALIDAD ANUAL	GESTION CALIDAD ANUAL	$(MAES / MENS) * 100$ MAES = Matrícula Aceptada en Educación Superior. MENS = Matrícula Egresada de Media Superior.	ALUMNO	316,831	316,511	316,511	27	316,511	27	www.uach.mx y www.senech.gob.mx/estadistica		
Componente C02	Infraestructura educativa gestionada.	Matrícula de licenciatura en programas de educación de buena calidad.	GESTION CALIDAD ANUAL	GESTION CALIDAD ANUAL	MPEREC MPEREC = Matrícula en programas educativos de buena calidad en el año actual	ALUMNO	26,412	26,500	26,500	25,999	25,999	25,999	www.uach.mx		
		Variación anual de matrículas de modalidades no convencionales.	GESTION CALIDAD ANUAL	GESTION CALIDAD ANUAL	$(MPNC_1 - (MPNC_1_1))$ MPNC_1 = Número de alumnos en modalidades no convencionales del año actual MPNC_1_1 = Número de alumnos en modalidades no convencionales en el año anterior	ALUMNO	1,463	1,214	1,214	1,167	-286	1,167	www.uach.mx	Los recursos se liberan en tiempo y forma.	
		Número de metros cuadrados construidos.	GESTION CALIDAD ANUAL	GESTION CALIDAD ANUAL	TMC2 TMC2 = Total de Metros Cuadrados Construidos en el año	METRO CUADRO	496,380	504,692	504,692	504,692	504,692	504,692	www.uach.mx		

GOBIERNO DEL ESTADO DE CHIHUAHUA
SEGUIMIENTO A LA MATRIZ DE INDICADORES
Cuanto Trimestre 2016

Última Actualización 31-12-2016
Hoja No. 4 de 5
Fecha de Impresión 01/02/2017
PRBRREP67

4E-UNIVERSIDAD AUTÓNOMA DE CHIHUAHUA

11160405161 - COBERTURA EN EDUCACION SUPERIOR LICENCIATURA / EDUCACION

Justificación de Diferencia de Avance con Respecto a las Metas Programadas

GOBIERNO DEL ESTADO DE CHIHUAHUA
SEGUIMIENTO A LA MATRIZ DE INDICADORES
Cuarto Trimestre 2016


Ultima Actualización 31-12-2016
Hoja No. 5 de 5
Fecha de Impresión 01/02/2017
PRRRRPE567

41-UNIVERSIDAD AUTÓNOMA DE CHIHUAHUA

Tianguya Dependencia

ME. Luis Alberto Pardo Ramirez
Rector

Lic. Pablo Cuervo Galindo
Secretario de Estudios y Deportes



GOBIERNO DEL ESTADO DE CHIHUAHUA
SEGUIMIENTO A LA MATRIZ DE INDICADORES
 Cuarto Trimestre 2016

Última Actualización 31-12-2016
 Hoja No. 1 de 5
 Fecha de Impresión 01/02/2017
 PRBRREF567

SECRETARÍA DE EDUCACIÓN SUPERIOR LICENCIATURA / EDUCACIÓN

Eje	Subeje	Objetivo	Estrategia	Línea de Acción	Definición del Programa	Beneficiarios			Recursos del Programa							
						Población	Tipo	Total	Presupuesto Autorizado	Presupuesto Modificado	Gasto	Variación	Presup. Modificado vs Gasto			
					Se dirigen a las acciones y proyectos que permitan la correcta prestación y regulación de los servicios para educación superior en licenciatura, que aporten mayor calidad a la educación que se brinda en nivel superior (universitario o profesional asociado, licenciatura y universitaria).	OBJETIVO ALUMNO POTENCIAL ALUMNO REFERENCIA ALUMNO POSTERGADA ALUMNO			14,122 62,266 590,021 48,144	13,384 64,390 588,061 51,006	27,566 126,656 1,166,082 89,150					
									661,454,708	829,302,801	912,639,178				-83,536,377	

Asignación al Plan Nacional de Desarrollo		Alimentación	Periodo	2013-2018
NS	México con Educación de Calidad			
01	Mejorar la Educación			
00	Desarrollar el potencial humano de los mexicanos con educación de calidad.			
001	Garantizar que los planes y programas de estudio sean pertinentes / contribuyan a que los estudiantes puedan avanzar exitosamente en su trayectoria educativa, al tiempo que desarrollen aprendizajes significativos y competencias que les sirvan a lo largo de la vida.			
003	Reforzar el sistema de evaluación y certificación de la calidad de los planes y programas educativos en educación media superior y superior.			
007				

Asignación al Plan Estatal de Desarrollo		Periodo	2010-2016
E3	FORMACIÓN PARA LA VIDA		
01	Fortalecer la educación con calidad.		
001	Implementar un sistema de evaluación integral que permita monitorear los indicadores de calidad educativa en todos los tipos, niveles y modalidades educativas.		
003	Promover la evaluación interna y externa, además de la acreditación de los programas educativos, para que alcancen estándares nacionales e internacionales de calidad en beneficio de los estudiantes del estado.		

Clave	Fuente	Origen	Porcentaje	Autorizado	Modificado	Gasto	Variación
110116	RECURSOS DEL ESTADO 2016	ESTATAL	0.00	0	0	0	0
170016	CONTRAPARTE ESTATAL REASIGNACIONES DE RECURSOS FEDERALES SECRETARÍA DE EDUCACION PUBLICA	ESTATAL	27.39	181,145,888	276,846,970	296,616,578	-18,769,608
489816	INGRESOS PROPIOS DE ENTIDADES PARAESTATALES 2016	INGRESOS PROPIOS	13.29	87,917,509	87,917,509	156,863,075	-70,945,566
578016	REASIGNACIONES DE RECURSOS FEDERALES ORDINARIAS SECRETARÍA DE EDUCACION PUBLICA	FEDERAL	59.32	392,391,210	407,881,415	459,359,824	-50,689,110

Clave	Fuente	Programa	Origen	Porcentaje	Autorizado	Modificado	Gasto	Variación
555116	REASIGNACIONES DE RECURSOS FEDERALES SECRETARÍA DE EDUCACION PUBLICA 2016	PROGRAMA PARA EL DESARROLLO PROFESIONAL DOCENTE (PRODEP) 2016	FEDERAL	0.00	0	6,478,086	0	6,478,086
555116	REASIGNACIONES DE RECURSOS FEDERALES SECRETARÍA DE EDUCACION PUBLICA 2016	DOCENCIA EN EDUCACION SUPERIOR LICENCIATURA	FEDERAL	0.00	0	46,325,182	0	46,325,182
555116	REASIGNACIONES DE RECURSOS FEDERALES SECRETARÍA DE EDUCACION PUBLICA 2016	CARRERA DOCENTE 2016	FEDERAL	0.00	0	4,073,659	0	4,073,659

GOBIERNO DEL ESTADO DE CHIHUAHUA
SEGUIMIENTO A LA MATRIZ DE INDICADORES
Cuarto Trimestre 2016

Última Actualización 31-12-2016
Hoja No. 2 de 5
Fecha de Impresión 01/02/2017
PRBRSEP67

Referencia	Resumen Narrativo	Datos del Indicador				Avance de la Meta del Indicador				Medios de Verificación	Supuestos			
		Nombre del Indicador / Descripción del Indicador	Método de Cálculo	Tipo / Dimensión / Frecuencia	Fórmula/ Variables de la Fórmula	Unidad de Medida	Meta Programada	Meta Reprogramada	Valor Logrado del Trimestre			%	Valor Logrado Anualizado	%
FN	Contribuir a la calidad de la educación superior mediante la mejora de los resultados académicos.	Porcentaje de programas educativos evaluables de buena calidad en el año actual. Se determina el número de programas educativos evaluables de buena calidad entre el total de programas.	Porcentual	Eficiencia Anual	(PE/BC) / (PE) * 100 PE=BC = Programas Educativos evaluables de Buena Calidad. PE = Total de Programas educativos evaluables	PROGRAMAS PORCENTAJE	43	43	47	96	47	96	WWW.UACH.MX	Los programas educativos se integran en tiempo y forma las dictámenes.
PROPOSITO	Alumnas y alumnos que continúan su educación superior	Porcentaje de las y los egresados de programas educativos reconocidos en el año actual. Mide el porcentaje de las y los alumnos que terminaron su formación académica en programas educativos reconocidos por su buena calidad.	Porcentual	Estratégico Anual	(AE_PBE/C) / (AE) * 100 AE_PBE/C = Total de alumnas y alumnos egresados de programas educativos reconocidos por su buena calidad. AE = Total de alumnas y alumnos egresados	EGRESADOS	2,389	2,389	3,286	100	3,286	100	www.uach.mex	Alumnas y alumnos egresados de programas educativos reconocidos al plan de estudios de un programa educativo de calidad.
Componente C01	Tutorías Impartidas	Índice de alumnos atendidos en el programa de tutorías. Mide el número de alumnos atendidos en el programa de tutorías del año actual respecto al anterior.	Gestión	Calidad Anual	(AAPT_L) / (AAPT_L) * 100 AAPT_L = Alumnos Atendidos en el Programa de Tutorías en el año actual. AAPT_L_1 = Alumnos Atendidos en el Programa de Tutorías del año actual menos 1.	ALUMNO	10,035	10,035	14,073	180	14,073	4,223	www.uach.mx	Alumnas asistidas a tutorías mediante PTC tienen el diplomado de tutorías para poder impartir, ser de primer ingreso y/o reingresar.
Componente C02	Estímulos al desempeño docente.	Porcentaje de Profesores de Tiempo Completo que participan en el programa de tutorías. Mide el porcentaje de Profesores que participan y obtienen apoyo del programa estímulo al desempeño.	Gestión	Calidad Anual	(PTC_ED) / (PTC) * 100 PTC_ED = Profesores de Tiempo Completo que participan y obtienen el estímulo al desempeño completo. PTC = Profesores de Tiempo Completo	PROFESORES DE TIEMPO COMPLETO	378	378	381	51	381	51	www.uach.mx	Los PTC atienden la programación de estímulo al desempeño en tiempo y forma.
Componente C03	Las tecnologías de información y comunicaciones (TIC) implementadas en el desarrollo de competencias	Porcentaje de alumnas y alumnos con acceso a las Tecnologías de Información y Comunicaciones (TIC) en el año actual. Mide el número de alumnas y alumnos con acceso a las TIC'S en la institución.	Gestión	Calidad Anual	(AAT/C) / (MT) * 100 AAT/C = Total de alumnas y alumnos con acceso a TIC'S. MT = Matrícula Total	ALUMNO	29,500	29,500	29,566	100	29,566	100	www.uach.mx	Los proveedores de TIC'S garantizan un servicio eficiente.
Componente C04	Educación integral a los alumnos promovida.	Porcentaje de alumnos que participan en actividades de educación integral. Mide el número de alumnos que participan en actividades de educación integral en relación a la matrícula total.	Gestión	Calidad Anual	(APAEI) / (MT) * 100 APAEI = Alumnos participando en actividades de educación integral. MT = Matrícula total	ALUMNO	27,600	27,600	24,557	100	24,557	90	www.uach.mx	Alumnas asistidas participan en los eventos de educación integral.
Actividad C0101	Realización del programa de tutorías	Porcentaje de PTC que participan en el Programa de Tutorías. Mide el número de Profesores de Tiempo Completo respaldados para impartir tutorías.	Gestión	Economía Anual	(PTC_T) / (PTC) * 100 PTC_T = PTC=Profesores de Tiempo Completo que imparten Tutorías. PTC = PTC= Total de Profesores de Tiempo Completo.	PROFESORES DE TIEMPO COMPLETO	512	512	595	67	595	79	www.uach.mx www.uach.mx	1. Ser PTC. 2. Haber cursado el diplomado de tutorías para poder impartir.

GOBIERNO DEL ESTADO DE CHIHUAHUA
SEGUIMIENTO A LA MATRIZ DE INDICADORES
 Cuarto Trimestre 2016

Última Actualización: 31-12-2016
 Hoja No. 3 de 5
 Fecha de Impresión: 01/02/2017
 PRBRGE/P667

42-UNIVERSIDAD AUTÓNOMA DE CHIHUAHUA

111800053101 - DOGENCIA EN EDUCACIÓN SUPERIOR DE LICENCIATURA / EDUCACIÓN

Referencia	Resumen Narrativo	Datos del Indicador				Línea Base	Meta Programada	Meta Reprogramada	Avance de la Meta del Indicador			Medios de Verificación	Supuestos	
		Nombre del Indicador / Descripción del Indicador	Método de Cálculo	Tipo / Dimensión / Frecuencia	Fórmula / Variables de la Fórmula				Unidad de Medida	Valor Logrado del Trimestre	%			Valor Logrado Acumulado
Actividad C0201	Personal académico capacitado y actualizado	Porcentaje de PTC con nivel de actualización de acuerdo al nivel de tiempo completo que cubren con un nivel de posgrado	GESTION ANUAL	ECONOMIA ANUAL	(PTC_POSG/PTC)*100 PTC_POSG = PTC_POSG= Profesores de Tiempo Completo con Posgrado	680	705	705	686	93	686	93	www.uach.mx	Los PTC cuentan con las capacidades de los proyectos de actualización.
Actividad C0202	Impartición de cursos y talleres de capacitación y actualización académica.	Porcentaje de profesores actualizados en habilidades docentes en relación al total de profesores.	GESTION ANUAL	ECONOMIA ANUAL	(PCHD / TP) *100 PCHD = PCHD = Número de profesores actualizados en habilidades docentes. TP = Tipo Número de profesores que integran la planta docente	721	735	735	751	60	751	60	www.uach.mx	Profesores asisten a las capacitaciones
Actividad C0203	Elevar el número de Profesores con perfil deseable PROMEP.	Porcentaje de Profesores de Tiempo completo con perfil deseable PROMEP. Mide el número de Profesores de Tiempo Completo con perfil deseable PROMEP en relación al personal de tiempo completo.	GESTION ANUAL	ECONOMIA ANUAL	(PTC_PD / PTC) *100 PTC_PD = PTC_PD = Número PTC con perfil deseable PROMEP. PTC = PTC= Número de PTC en la institución.	461	486	486	489	65	489	65	www.uach.mx	Los PTC que cumplen con las requerimientos PROMEP, participan en las convocatorias.
Actividad C0301	Habilitación de el servicio de Internet en la institución educativa	Porcentaje de instalaciones con servicio habilitado a Internet. Mide el grado de actividad habilitada en la institución educativa	GESTION ANUAL	EFICACIA ANUAL	(ICCTI/100 ICC = ICC= Instalaciones con conexión a Internet	721	735	735	751	100	751	100	www.uach.mx	Los proveedores de TIC's garantizan un servicio eficiente, además condiciones climatológicas óptimas.
Actividad C0401	Realización de actividades deportivas	Porcentaje de alumnos participando en actividades deportivas. Mide el grado de alumnos participantes en actividades deportivas con respecto a la matrícula total.	GESTION ANUAL	ECONOMIA ANUAL	T = T= Total de instalaciones (AED / MT) *100 AED = AED= Alumnos participantes eventos deportivos MT = MT = Matrícula Total	9,305	9,405	9,405	11,761	43	11,761	43	www.uach.mx	Alumnos asisten y participan en los eventos deportivos.
Actividad C0402	Realización de actividades científicas	Porcentaje de alumnos participando en actividades científicas. Mide el grado de alumnos participantes en eventos científicos- físicas con respecto a la matrícula total	GESTION ANUAL	ECONOMIA ANUAL	(AEDCF / MT) *100 AEDCF = AEDCF= Alumnos participantes en eventos científicos- físicos con respecto a la matrícula total	16,195	16,300	16,300	20,281	74	20,281	74	www.uach.mx	Alumnos asisten y participan en los eventos científicos- físicos.
						27,506	27,600	27,600	27,306		27,306			

GOBIERNO DEL ESTADO DE CHIHUAHUA
SEGUIMIENTO A LA MATRIZ DE INDICADORES
Cuarto Trimestre 2016

Ultima Actualización 31-12-2016
Hoja No. 4 de 5
Fecha de Impresión 01/02/2017
PR88RER667

41-UNIVERSIDAD AUTONOMA DE CHIHUAHUA

111804ED0101 - DOCENCIA EN EDUCACION SUPERIOR LICENCIATURA / EDUCACION

Justificación de Diferencia de Avance con Respecto a las Mesas Programadas

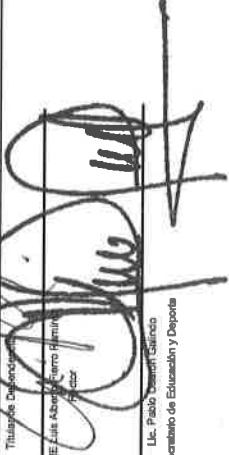
GOBIERNO DEL ESTADO DE CHIHUAHUA
SEGUIMIENTO A LA MATRIZ DE INDICADORES
Cuanto Trimestre 2016

Ultima Actualización 31-12-2016
Hoja No. 5 de 5
Fecha de Impresión 01/02/2017
PR886E56Z

441 UNIVERSIDAD ESCUELA DE BARRAHUA

Titular de Delegación

ME Luis Alberto Sierra Ramirez
Rector



Lic. Pablo Coronel Salinas
Secretario de Educación y Deportes



GOBIERNO DEL ESTADO DE CHIHUAHUA
 SEGUIMIENTO A LA MATRIZ DE INDICADORES
 Cuarto Trimestre 2016

Última Actualización 31-12-2016
 Hoja No. 2 de 5
 Fecha de Impresión 01/02/2017
 PRBRREP567

SECRETARÍA DE EDUCACIÓN SUPERIOR, PÓSGRADO Y EDUCACIÓN

Referencia	Resumen Narrativo	Datos del Indicador				Avance de la Meta del Indicador				Medios de Verificación	Supuestos				
		Nombre del Indicador / Descripción del Indicador	Método de Cálculo	Tipo / Dimensión / Frecuencia	Fórmula / Variables de la Fórmula	Unidad de Medida	Línea Base	Meta Programada	Meta Reprogramada			Valor Logrado del Trimestre	%	Valor Logrado Acumulado	%
RI	Contribuir a la generación y desarrollo de talento humano para dar solución a los problemas mediante el fortalecimiento a la investigación, implementación de instrumentos de desarrollo humano y tecnológico.	Porcentaje de alumnos y alumnos de nuevo ingreso en Programas de posgrado	PORCENTUAL	EFICACIA ANUAL	(TANI*TP)/100 TANI = Total de alumnos de Nuevo Ingreso MTP = Matriculados Totales de Posgrado	ALUMNOS	533	500	500	539	24	539	24	www.usach.mx/planeación	La oferta de las Instituciones de Educación Superior se mantendrá.
PROPOSITO	Alumnos y alumnas con formación de alto nivel, se desarrollan como científicos, tecnológicos y líderes académicos y profesionales que tengan capacidad de solucionar, crear e innovar, mediante un uso sustentable de recursos.	Profesionalistas egresados de posgrado	VALOR ABSOLUTO	EFICIENCIA ANUAL	PEP PEP = Egresados de posgrado	ALUMNOS	1,080	687	687	600	600	600	600	www.usach.mx/planeación	Existen alumnos interesados en los programas de Posgrado ofrecidos a nivel de subniveles estatal y federal de manera estable.
Componente C01	Programas de Posgrado a Fortalecidos	Programas de Posgrado de calidad con alta pertinencia en el PNFC	GESTION CALIDAD ANUAL		PPC PPC = Programas de posgrado de Calidad	PROGRAMAS	63	64	64	68	68	68	68	Estadísticas básicas 2014-2015	CONACYT, mitancia al PNFC, los programas de calidad.
Componente C02	Grado de habilitación de investigadores mejorado	Variedad de Contratos y/o apoyados	GESTION CALIDAD ANUAL		(PTCCA_T/PTCCA_T-1)*100 PTCCA_T = Profesores de Tiempo Completo Contratación y/o Apoyados en el año actual (2013)	PROFESORES DE TIEMPO COMPLETO	179	188	198	130	-27	130	-27	Registro interno de RH	Están bases disponibles y se cumplen con los requisitos.
Componente C03	Los resultados de las líneas de investigación y conocimiento son visuales y difundidos.	Porcentaje de Productos generados por los PTC	GESTION CALIDAD ANUAL		PTCCA_T-1 = Profesores de Tiempo Completo Contratación y/o Apoyados en el año anterior (2012) GPG_T/GPG_T-1)*100 GPG_T = Gestiones y/o productos generados por los PTC en el año anterior (2013)	PRODUCTOS	410	511	511	194	47	194	47	Registros internos de las Facultades	Se generan productos de investigación en tiempo y forma
Actividad C0101	Becas CONACYT para estudiantes en programas en el PNFC.	Porcentaje de becas aprobadas	GESTION ECONOMIA ANUAL		GPG_T-1 = Gestiones y/o productos generados por los PTC en el año actual (2014) (BA_CONACYT/RS)*100 BA_CONACYT = Becas Aprobadas CONACYT	PRODUCTOS BECAS	404	427	427	374	100	374	100	Estadísticas 2014	De la aceptación de estudiantes dentro de programas de posgrado adscritos al PNFC, CONACYT y Plan aceptados.

GOBIERNO DEL ESTADO DE CHIHUAHUA
SEGUIMIENTO A LA MATRIZ DE INDICADORES
Cuanto Trimestre 2016

Última Actualización 31-12-2016
Hoja No. 3 de 5
Fecha de Impresión 01/02/2017
PRBREP667

42-UNIVERSIDAD AUTÓNOMA DE CHIHUAHUA

11-80686191 - DOCCENCIA EN EDUCACION SUPERIOR POSGRADO / EDUCACION

Referencia	Resumen Narrativo	Datos del Indicador				Línea Base	Meta Programada	Avance de la Meta del Indicador		Medios de Verificación	Supuestos					
		Nombre del Indicador / Descripción del Indicador	Método de Cálculo	Tipo / Dimensión / Frecuencia	Fórmula / Variables de la Fórmula			Unidad de Medida	Valor Logrado del Trimestre			%	Valor Logrado Acumulado	%		
C0291	Contratación de profesores de tiempo completo (PTC) con nivel de posgrado	Porcentaje de profesores de tiempo completo (PTC) contratados con nivel de posgrado. Se determina el porcentaje de profesores de tiempo completo (PTC) contratados con nivel de posgrado.	GESTION	ECONOMIA ANUAL	$(NPTC_POS / T_PTC) * 100$ NPTC_POS = Nueva Profesores de Tiempo Completo con Posgrado T_PTC = Total de Profesores de Tiempo Completo	158	170	130	130	17	130	17	130	17	Registros internos del Depto. de Recursos Humanos de la Secretaría de Educación Pública autorizadas para el 2015	
		Porcentaje de PTC con SNI muestra la cantidad de Profesores de tiempo Completo que se encuentran en el Sistema Nacional de Investigadores en relación a la cantidad total de Profesores dentro del SNI.	GESTION	ECONOMIA ANUAL	$(PTC_SNI / SNI) * 100$ PTC_SNI = Profesores de Tiempo Completo adscritos al Sistema Nacional de Investigadores T_SNI = Total de profesores adscritos al Sistema Nacional de Investigadores	721	735	751	751	1	751	1	751	1	www.uech.mx/plataforma	
		Número de Cuerpos Académicos reconocidos al número de Cuerpos Académicos reconocidos con los que cuenta la institución en la categoría de investigadores, en consolidación.	GESTION	ECONOMIA ANUAL	CA = Número de Cuerpos Académicos reconocidos	89	79	91	91	54	91	56	91	56	www.uech.mx/plataforma	
		Número de movilizaciones realizadas por PTC	GESTION	ECONOMIA ANUAL	MPR = Movilizaciones realizadas por PTC	81	89	101	101	75	101	48	101	48	Registros internos de las Facultades	Existen profesores investigadores para fortalecer las redes de investigación.
		Número de convenios de investigación vigentes y/o nuevos aprobados por diversas Fuentes de Vigencia y/o nuevos aprobados por diversas Fuentes de Financiamiento	GESTION	ECONOMIA ANUAL	CIVNA = Número de convenios de investigación vigentes y/o nuevos aprobados	54	54	56	56	37	56	30	56	30	Estadística Básica 2014	Convenios emitidos por las facultades. Financiamiento en tiempo y forma. Que los investigadores apliquen, revisen, inquietados y sean aprobados.
		Promedio de eventos asistenciales por facultad	GESTION	EFICACIA ANUAL	NEAF/NF = Número de eventos asistenciales NF = Número de facultades	50	75	48	48	16	48	17	48	17	Registros internos Facultades	
		Número de artículos publicados en revistas indexadas e indicadas	GESTION	ECONOMIA ANUAL	NAPRI = Número de artículos publicados en revistas indexadas e indicadas	232	247	261	261	247	261	227	261	227	Registros internos de las Facultades	

GOBIERNO DEL ESTADO DE CHIHUAHUA
SEGUIMIENTO A LA MATRIZ DE INDICADORES
Cuarto Trimestre 2016

Ultima Actualización 31-12-2016
Hoja No. 4 de 5
Fecha de Impresión 01/02/2017
PR8RREP667

421-UNIVERSIDAD AUTONOMA DE CHIHUAHUA

111830MEX101 - DOCENCIA EN EDUCACION SUPERIOR POSGRADO / EDUCACION

Justificación de Diferencia de Avance con Respecto a las Metas Programadas


GOBIERNO DEL ESTADO DE CHIHUAHUA
SEGUIMIENTO A LA MATRIZ DE INDICADORES
Cuanto Trimestre 2016

Ultima Actualización 31-12-2016
Hoja No. 5 de 5
Fecha de Impresión 01/02/2017
PRBRCEP567

SECRETARÍA DE EDUCACIÓN Y DEPORTE

Titular de Dependencia

ME Juan Alberto Ferrero Ferrero
Rector



Lic. Pablo Vazquez Galindo
Secretario de Educación y Deporte

GOBIERNO DEL ESTADO DE CHIHUAHUA
SEGUIMIENTO A LA MATRIZ DE INDICADORES
Cuarto Trimestre 2016

Ultima Actualización 31-12-2016
Hoja No. 1 de 4
Fecha de Impresión 01/02/2017
PRBRER667

421 UNIVERSIDAD AUTONOMA DE CHIHUAHUA

SUOZ19E29101 - FONDO PARA EL APOYO PARA EL SANEAMIENTO FINANCIERO Y PARA LA ATENCIÓN A PROBLEMAS ESTRUCTURALES DE LAS LIPE 2016 / EDUCACION

Definición del Programa		Beneficiarios		
Población	Tipo	Mujeres	Hombres	Total
REFERENCIA DERECHOHABIENTES		49,988	32,832	81,961
POTENCIAL TRABAJADORES		2,278	2,968	5,256
OBJETIVO TRABAJADORES		1,353	1,832	3,185
POSTERGADA TRABAJADORES		925	1,126	2,051
Recursos del Programa				
Presupuesto Autorizado	Presupuesto Modificado	Gasto	Presup. Modificado vs Gasto	
70,880,453	79,830,225			79,830,225

Atmósfera	
Periodo	2013-2018
<p>Contribuir a atender los problemas estructurales de las IE, mediante el Saneamiento financiero de la UACH.</p> <p>Atmósfera al Plan Nacional de Desarrollo</p> <p>NZ México Incluyente</p> <p>00 Salud</p> <p>Subsistema 001</p> <p>Objetivo 004</p> <p>Estrategia 004</p> <p>Línea de Acción 001</p> <p>Atmósfera al Plan Estatal de Desarrollo</p> <p>01 FORMACIÓN PARA LA VIDA</p> <p>Subsistema 01</p> <p>Objetivo 005</p> <p>Estrategia 003</p> <p>Línea de Acción 006</p>	

Atmósfera	
Periodo	2010-2016
<p>Contribuir a atender los problemas estructurales de las IE, mediante el Saneamiento financiero de la UACH.</p> <p>FUENTES DE FINANCIAMIENTO</p>	

Clave	Fuente	Origen	Porcentaje	Autorizado	Modificado	Gasto	Variación
OTRAS FUENTES DE FINANCIAMIENTO							
551316	REASIGNACIÓN DE RECURSOS PARA FORTALECIMIENTO FINANCIERO RAMO 23, 2016	FEDERAL	0.00	0	0	0	0
555116	REASIGNACIONES DE RECURSOS FEDERALES SECRETARÍA DE EDUCACIÓN PÚBLICA, 2016	FEDERAL	0.00	0	8,949,277	0	8,949,277
555116	REASIGNACIONES DE RECURSOS FEDERALES SECRETARÍA DE EDUCACIÓN PÚBLICA, 2016	FEDERAL	100.00	70,880,453	70,880,948	0	70,880,948

GOBIERNO DEL ESTADO DE CHIHUAHUA
SEGUIMIENTO A LA MATRIZ DE INDICADORES
 Cuarto Trimestre 2016

Última Actualización: 31/12/2016
 Hoja No. 2 de 4
 Fecha de Impresión: 01/02/2017
 PRBRREP57

43- UNIVERSIDAD AUTÓNOMA DE CHIHUAHUA

SEGUIMIENTO FINANCIERO Y PARA LA ATENCIÓN A PROBLEMAS ESTRUCTURALES DE LAS UPE 2016 / EDUCACIÓN

Referencia	Resumen Narrativo	Datos del Indicador				Avance de la Meta del Indicador				Medios de Verificación	Supuestos		
		Nombre del Indicador / Descripción del Indicador	Método de Cálculo	Tipo / Dimensión / Frecuencia	Fórmula / Variables de la Fórmula	Meta Programada	Meta Reprogramada	Valor Logrado del Trimestre	%			Valor Logrado Acumulado	%
FN	Contribuir mediante el saneamiento financiero de la UACH a la solución de los problemas estructurales de las IES.	Porcentaje de recurso asignado a la UACH del recurso nacional del Fondo para el Saneamiento Financiero a nivel nacional, que porcentaje le corresponde a la UACH.	PORCENTUAL	EFICACIA ANUAL	(TA_UACH/TND)*100 TA_UACH = Total Asignado a la UACH TND = Total Nacional Disponible	68,749,707 1,073,257,684	68,749,707 1,073,257,684	0 1,106,526,682	0 4	70,889,948 1,106,526,682	0 4	http://www.cihuhua.gob.mx/ANEKO105-2015PRESUPUESTOEG-RECSOSSESTADO2014.pdf http://transparencia.uach.mx/informacion/ordenes/fondo_de_giro_para_saneamiento_financiero_de_las_ies/areas/	El Fondo para Atención a Problemas Estructurales de las IES permanece en el mismo monto.
	La UACH reduce la carga financiera que representa el déficit de las Cajas del Estado, garantizando así la seguridad social de los empleados inscritos.	Porcentaje de incremento anual del Subsidio por Alumno (Comparte el incremento de la carga financiera de las Cajas del Estado) entre el monto total de la UACH en el año inmediato anterior.	VARIACION_PORCENTUAL	EFICIENCIA ANUAL	(SOXA_T/SOXA_T-1)*100 SOXA_T = Subsidio Ordinario por Alumno en el Año T SOXA_T-1 = Subsidio Ordinario por Alumno en el Año T-1	42,930 38,918	42,930 42,930	44,816 42,930	4 10	44,816 42,930	4 10	http://transparencia.uach.mx/informacion/ordenes/fondo_de_giro_para_saneamiento_financiero_de_las_ies/areas/	La institución de educación superior de la UACH incrementa el monto de subsidio por alumno.
	Recursos asignados para el saneamiento financiero aplicados.	Porcentaje de ejercicio de los recursos asignados para pensiones civiles del Estado, que se asignan a la UACH (Universidad Autónoma de Chihuahua).	GESTION	CALIDAD ANUAL	(RSFKA_UACH)/100 RSFKA = Recurso de saneamiento financiero ejercido	68,749,707 68,749,707	68,749,707 68,749,707	14,497,475 70,889,948	20	70,889,948 70,889,948	100	http://transparencia.uach.mx/informacion/ordenes/fondo_de_giro_para_saneamiento_financiero_de_las_ies/areas/	La institución de educación superior de la UACH incrementa el monto de subsidio por alumno.
	Cubrir los Pagos requeridos por Pensiones Civiles del Estado.	Porcentaje del monto total requerido que ha sido pagado en el año.	GESTION	GESTION ECONOMIA ANUAL	(MP_A/MR_A)*100 MP_A = Monto Pagado en el Año MR_A = Monto Requerido en el Año	68,749,707 255,813,072	68,749,707 255,813,072	14,688,324 258,257,004	6	71,078,797 258,257,004	28	http://transparencia.uach.mx/informacion/ordenes/fondo_de_giro_para_saneamiento_financiero_de_las_ies/areas/	Gobierno Federal recibe recursos asignados en tiempo y forma.

GOBIERNO DEL ESTADO DE CHIHUAHUA
SEGUIMIENTO A LA MATRIZ DE INDICADORES
Cuarto Trimestre 2016

Ultima Actualización 31-12-2016
Hoja No. 3 de 4
Fecha de Impresión 01/02/2017
PRBRREPS67

451-UNIVERSIDAD AUTONOMA DE CHIHUAHUA

5340216E3101 - FONDO PARA EL APOYO PARA EL SANEAMIENTO FINANCIERO Y PARA LA ATENCION A PROBLEMAS ESTRUCTURALES DE LAS UPE 2016 / EDUCACION

Justificación de Diferencia de Avance con Respecto a las Metas Programadas

GOBIERNO DEL ESTADO DE CHIHUAHUA
SEGUIMIENTO A LA MATRIZ DE INDICADORES
Cuarto Trimestre 2016


Ultima Actualización: 31-12-2016
Hoja No. 4 de 4
Fecha de Impresión: 01/02/2017
PRBRREP567

SECRETARÍA DE EDUCACIÓN

Titular de Dependencia

M. Luis Alberto Piñero Ramírez
Secretario

Lic. Pablo Cuaron Salido
Subsecretario de Educación Superior



GOBIERNO DEL ESTADO DE CHIHUAHUA
SEGUIMIENTO A LA MATRIZ DE INDICADORES
Cuarto Trimestre 2016

Ultima Actualización 31-12-2016
Hoja No. 1 de 4
Fecha de Impresión 07/02/2017
PRBRERS67

42-UNIVERSIDAD AUTONOMA DE CHIHUAHUA

74.05.15C20101 - FONDO DE APORTACIONES MULTIPLES INFRAESTRUCTURA EDUCATIVA SUPERIOR (FAM) 2015/ EDUCACION

Definición del Programa

Construcción, equipamiento, conservación y rehabilitación de infraestructura física de planteles escolares del nivel de educación superior según las necesidades de cada plantel. Aplica para todas las escuelas públicas y tiene por objeto ampliar, mejorar y mantener en buen estado físico la infraestructura, así como optimizar el funcionamiento de la misma, que permita mantener instalaciones dignas.

Beneficiarios	Tipo	Mujeres	Hombres	Total
REFERENCIA	ALUMNOS DE SUPERIOR	15,477	15,030	30,507
OBJETIVO	ALUMNOS DE SUPERIOR	919	2,766	3,687
POTERGIADA	ALUMNOS DE SUPERIOR	1,777	1,766	3,543
POTENCIAL	ALUMNOS DE SUPERIOR	2,686	4,534	7,230

Presupuesto Autorizado	Presupuesto Modificado	Gasto	Presup. Modificado vs Gasto
0	204,532	204,532	204,532

Asignaciones

Eje	Trama	Objetivo	Estrategia	Línea de Acción	Definición del Programa	Periodo	2015-2016
N3	02	001	003	001	México con Educación de Calidad Vinculación de la educación con las necesidades sociales y económicas Garantizar la educación y fomentar el desarrollo humano Crear nuevos servicios educativos, ampliar los existentes y aprovechar la capacidad instalada de los planteles. Incrementar de manera sostenida la cobertura en educación media superior y superior, hasta alcanzar al menos 80% en media superior y 40% en superior.	2015-2016	

Eje	Trama	Objetivo	Estrategia	Línea de Acción	Definición del Programa	Periodo	2015-2016
E3	01	002	001	001	FORMACIÓN PARA LA VIDA EDUCACIÓN Promover la adquisición de conocimientos de ciencias del sistema educativo. Propiciar el desarrollo de una educación incluyente para mejorar la equidad. Ampliar la oferta educativa que contribuya a mejorar la cobertura y a abatir los rezagos en los distintos tipos y niveles.	2015-2016	

FUENTES DE FINANCIAMIENTO

Clave	Fuente	Origen	Porcentaje	Autorizado	Modificado	Gasto	Variación
53315	FONDO DE APORTACIONES MULTIPLES INFRAESTRUCTURA EDUCATIVA SUPERIOR (FAM) 2015	FEDERAL	0.00	0	204,532	0	204,532
63315	FONDO DE APORTACIONES MULTIPLES INFRAESTRUCTURA EDUCATIVA SUPERIOR (FAM) 2015	FEDERAL	0.00	0	0	0	0

GOBIERNO DEL ESTADO DE CHIHUAHUA
SEGUIMIENTO A LA MATRIZ DE INDICADORES
Cuarto Trimestre 2016

Última Actualización 31/12/2016
Hoja No. 2 de 4
Fecha de Impresión 01/02/2017
PRBRREF567

43- UNIVERSIDAD AUTÓNOMA DE CHIHUAHUA

430515E001- FONDO DE APORTACIONES MULTIPLES INFRAESTRUCTURA EDUCATIVA SUPERIOR (FAMI) 2015 EDUCACION

Referencia	Resumen Narrativo	Nombre del Indicador / Descripción del Indicador	Método de Cálculo	Tipo / Frecuencia	Unidad de Medida	Línea Base	Meta Programada	Meta Reprogramada	Avance de la Meta del Indicador		Medios de Verificación	Supuestos		
									Valor Logrado del Trimestre	%			Valor Logrado Acumulado	%
PN	Contribuir a elevar la cobertura en Educación Superior con el porcentaje de alumnos inscritos en la capacidad de infraestructura instalada en la Universidad Autónoma de Chihuahua.	Porcentaje de Absorción de Alumnos en Educación Superior inscritos en la capacidad de infraestructura instalada en la Universidad Autónoma de Chihuahua.	PORCENTUAL	EFICACIA ANUAL	ALUMNOS	9,508		10,050	9,727	25	9,727	25	www.uaach.mx/planificacion	
PROPOSITO	Los alumnos y alumnas de la Universidad Autónoma de Chihuahua cuentan con espacios educativos adecuados y suficientes.	Porcentaje de alumnos beneficiados con construcción de infraestructura educativa.	PORCENTUAL	EFICACIA ANUAL	ALUMNOS	32,436		32,250	33,931	100	33,931	100	Registro Interno-Plan Maestro de Construcción - Coordinación de Mantenimiento	Los alumnos y las alumnas se inscriben por la oferta educativa de la UACh y se inscriben en los cursos que son necesarios para ser matriculados.
Componente	Nuevos espacios educativos construidos.	Porcentaje de avances en la construcción de espacios educativos.	ESTRATEGICO	EFICACIA ANUAL	ESPACIOS EDUCATIVOS	3,705		3,687	1,946	33	1,946	83	Informe Trimestral del PASH	Aumento de la inversión Pública para la construcción de Edificios Educativos, se reciben en los meses de mayo y junio recursos autorizados para construcción.
Actividad	Elaboración del proyecto ejecutivo para la construcción de los edificios autorizados en el año actual.	Porcentaje de Proyectos Ejecutivos Realizados en el año.	GESTION ECONOMIA ANUAL	PROYECTOS	PROYECTOS	4		2	4	0	4	100	Registro Interno apartado de los recursos de la Coordinación de Construcción y Mantenimiento.	Gobierno del Estado emite licitaciones para la construcción de los edificios por las empresas constructoras y la obra se entrega en tiempo y forma.
Actividad	Licitación de las obras de los proyectos autorizados.	Porcentaje de Licitaciones Realizadas en relación al total de licitaciones requeridas.	GESTION ECONOMIA ANUAL	LICITACIONES	LICITACIONES	4		2	4	0	4	100	Registro Interno apartado de los recursos de la Coordinación de Construcción y Mantenimiento.	Gobierno del Estado emite licitaciones para el proyecto ejecutivo. La licitación es atendida por las empresas constructoras en tiempo y forma. La obra se entrega en tiempo y forma.
Actividad	Inversión comprometida para nuevos espacios educativos.	Porcentaje de recursos pagados para la construcción de nuevos espacios educativos en relación al total de recursos autorizados para la construcción de nuevos espacios.	GESTION ECONOMIA ANUAL	RECURSOS FINANCIEROS	RECURSOS FINANCIEROS	0		57,000,000	56,875,167	0	4,922,141	103	Informe Trimestral del PASH	Gobierno del Estado emite licitaciones para el proyecto ejecutivo. La licitación es atendida por las empresas constructoras en tiempo y forma. La obra se entrega en tiempo y forma.

GOBIERNO DEL ESTADO DE CHIHUAHUA
SEGUIMIENTO A LA MATRIZ DE INDICADORES
Cuarto Trimestre 2016

Última Actualización 31-12-2016
Hoja No. 3 de 4
Fecha de Impresión 01/02/2017
PRBRREP567

621-UNIVERSIDAD AUTÓNOMA DE CHIHUAHUA

741815E0101 - FONDO DE APORTACIONES MÚLTIPLES INFRAESTRUCTURA EDUCATIVA SUPERIOR (FAMI) 2015 / EDUCACIÓN

Justificación de Diferencia de Avance con Respecto a las Metas Programadas


GOBIERNO DEL ESTADO DE CHIHUAHUA
SEGUIMIENTO A LA MATRIZ DE INDICADORES
Cuarto Trimestre/2016

Última Actualización 31-12-2016
Hoja No. 4 de 4
Fecha de Impresión 01/02/2017
P0806E56Z

SECRETARÍA DE EDUCACIÓN

Titular de Dependencia

ME Luis Alberto Prieto Ramirez



Pablo Cuatrecasas Salinas
Titular de Educación Superior

GOBIERNO DEL ESTADO DE CHIHUAHUA
SEGUIMIENTO A LA MATRIZ DE INDICADORES
Cuarto Trimestre 2016

Última Actualización 31-12-2016
Hoja No. 2 de 4
Fecha de Impresión 01/02/2017
PBRREP667

43- UNIVERSIDAD AUTÓNOMA DE CHIHUAHUA

741051UE30101 - FONDO DE APORTACIONES MÚLTIPLES INFRAESTRUCTURA EDUCATIVA SUPERIOR (FAM) 2016 / EDUCACION

Referencia	Resumen Narrativo	Datos del Indicador				Avance de la Métrica del Indicador				Medios de Verificación	Supuestos			
		Nombre del Indicador / Descripción del Indicador	Método de Cálculo	Tipo / Dimensión / Frecuencia	Fórmula / Variables de la Fórmula	Unidad de Medida	Línea Base	Métra Programada	Métra Reprogramada			Valor Logrado del Trimestre	%	Valor Logrado Acumulado
FN	Contribuir a salvar la cobertura en Educación Superior en Chihuahua incrementando la capacidad de Infraestructura Instalada en la Universidad Autónoma de Chihuahua.	Porcentaje de Absorción de Educación Superior Determina el porcentaje de alumnos que ingresan a la Licenciatura y Técnico Superior Universitario en el ciclo escolar actual en relación al total de egresados de Educación Superior.	PORCENTUAL	EFICACIA ANUAL	(NILUC_TSU_TREG_MS_T_1)*100 NILUC_TSU_T = Alumnos y Alumnos de Nuevo Ingreso de Licenciatura y Técnico Superior Universitario del año actual EG_MS_T_1 = Egresados de Media Superior en el año anterior.	ALUMNOS	5,582	5,603	5,603	14	5,368	14	www.uach.mx/planeacion	
	Los alumnos y alumnas de la Universidad Autónoma de Chihuahua cuentan con espacios educativos adecuados y suficientes.	Porcentaje de alumnos beneficiados con construcción de infraestructura educativa. Determina el porcentaje de alumnos y alumnas que ingresan a la UACH recibiendo y que espacios educativos en el año actual.	PORCENTUAL	EFICIENCIA ANUAL	(AS9MRCY)*100 AS = Alumnos y Alumnas beneficiados con espacios educativos construidos en el año actual. MSC = Métrica en Replanteamiento de Construcción en el año actual.	ALUMNOS	33,931	35,298	35,298	85	38,713	85	www.uach.mx/planeacion	Los alumnos y las alumnas se interesan por la oferta educativa de la UACH y se inscriben en los cursos que son necesarios para ser matriculados.
Componente Educativo C01	Nuevos espacios educativos construidos	Porcentaje de avance en la construcción de nuevos espacios educativos. Determina el porcentaje de avance en la construcción de espacios en relación al total de espacios programados	ESTRATEGIC O	EFICACIA ANUAL	(NEFCOTNEPP)*100 NEFC = Nuevos espacios físicos construidos programados TNEPP = Total de nuevos espacios físicos programados	ESPACIOS EDUCATIVOS	35	67	67	0	0	0	Informe Trimestral del PASH	Aumento de la inversión Pública para la construcción de Espacios Educativos. Se reciben en los cursos los recursos autorizados para construcción.
Actividad C0101	Inversión comprometida para nuevos espacios educativos.	Porcentaje de recursos pagados para la construcción de nuevos espacios educativos. Determina el porcentaje de recursos pagados para la construcción de nuevos espacios educativos en relación al total de recursos autorizados para la construcción de nuevos espacios.	GESTION ECONOMIA ANUAL	GESTION ECONOMIA ANUAL	(RP/TRA)*100 RP = Recursos Pagados TRA = Total de Recursos Autorizados	RECURSOS FINANCIEROS	56,875,187	68,124,813	61,086,136	15	9,452,769	15	Informes Trimestrales del PASH	Gobierno del Estado ante el inicio del proyecto educativo. La inversión se atiende por las empresas constructoras y la obra se adjudica. Los recursos se destinan a la construcción de nuevos espacios educativos son recibidos en tiempo y forma.

GOBIERNO DEL ESTADO DE CHIHUAHUA
SEGUIMIENTO A LA MATRIZ DE INDICADORES
Cuarto Trimestre 2016

Última Actualización 31-12-2016
Hoja No. 3 de 4
Fecha de Impresión 01/02/2017
PRBRREP67

EST-UNIVERSIDAD AUTONOMA DE CHIHUAHUA

7411516E20101 - FONDO DE APORTACIONES MULTIPLES INFRAESTRUCTURA EDUCATIVA SUPERIOR (FAM) 2016 / EDUCACION

Justificación de Diferencia de Avance con Respecto a las Metas Programadas

GOBIERNO DEL ESTADO DE CHIHUAHUA
SEGUIMIENTO A LA MATRIZ DE INDICADORES
Cuanto Trimestre 2016


Ultima Actualización 31-12-2016
Hoja No. 4 de 4
Fecha de Impresión 01/02/2017
PRBRREP567

42-UNIVERSIDAD AUTÓNOMA DE CHIHUAHUA

Thúscar de Dependencia

ME Luis Fernando Piñero Rosales
Rector

Dr. Pablo Cuatrecasas
Secretario de Educación Superior



GOBIERNO DEL ESTADO DE CHIHUAHUA
 SEGUIMIENTO A LA MATRIZ DE INDICADORES
 Cuarto Trimestre 2016

Ultima Actualización 31-12-2016
 Hoja No. 1 de 4
 Fecha de Impresión 01/02/2017
 PRBRREP67

45-UNIVERSIDAD AUTÓNOMA DE CHIHUAHUA

741816181701 - FONDO DE APORTACIONES MULTIPLES INFRAESTRUCTURA EDUCATIVA MEDIA SUPERIOR (FAM) 2016 / EDUCACION

Definición del Programa	Población	Beneficiarios						
		Tipo		Mujeres		Hombres		Total
		Presupuesto Autorizado	Presupuesto Modificado	Presup. Modificado	Presup. Modificado vs Gasto	Presup. Modificado vs Gasto	Presup. Modificado vs Gasto	
Programa para la construcción, equipamiento, conservación y rehabilitación de infraestructura física de planteles escolares de nivel medio superior; según las necesidades de cada plantel. Aplica para las escuelas públicas y privadas en buen estado físico de la infraestructura, así como optimizar el funcionamiento de la misma, que permitan mantener instalaciones seguras.		0	64,683				64,683	

Alineaciones	
Alineación al Plan Nacional de Desarrollo	Periodo 2015-2018

FUENTES DE FINANCIAMIENTO							
Clave	Fuente	Origen	Porcentaje	Autentado	Modificado	Gasto	Verificación
502916	FONDO DE APORTACIONES MULTIPLES INFRAESTRUCTURA EDUCATIVA MEDIA SUPERIOR (FAM) 2016	FEDERAL	0.00	0	64,683	0	64,683

GOBIERNO DEL ESTADO DE CHIHUAHUA
 SEGUIMIENTO A LA MATRIZ DE INDICADORES
 Cuarto Trimestre 2016

Ultima Actualización 31-12-2016
 Hoja No. 2 de 4
 Fecha de Impresión 01/02/2017
 PRBREP557

43-UNIVERSIDAD AUTONOMA DE CHIHUAHUA

74181020101 - FONDO DE APORTACIONES MULTIPLES INFRAESTRUCTURA EDUCATIVA MEDIA SUPERIOR (FAM) 2016 / EDUCACION

Referencia	Resumen Narrativo	Datos del Indicador			Avances de la Meta del Indicador			Medios de Verificación	Supuestos					
		Descripción del Indicador	Métrica de Cálculo	Tipo / Dirección / Precursión / Estrategia	Fórmula / Variables de la Fórmula	Unidad de Medida	Meta Programada			Meta Reprogramada	Valor Logrado del Trimestre	Valor Logrado Acumulado	%	
RM	Contribuir a alzar la cobertura en educación media superior mediante el uso de calidad para el aprendizaje.	Porcentaje de cobertura de alumnos y alumnas inscritos en Educación de Media Superior.	Porcentual	EFICACIA ANUAL	(AMS_UACH/AMS_ECH)*100 AMS_UACH = Alumnos y Alumnas inscritos en nivel Medio Superior en la UACH AMS_ECH = Alumnos y Alumnas inscritos en nivel Medio Superior en el Estado de Chihuahua	ALUMNOS DE NIVEL MEDIO	356	413	413	0	0	0	Los alumnos y alumnas inscritos en la UACH por la oferta educativa y los recursos en tiempo y forma para la debida atención.	
		Porcentaje de alumnos y alumnas inscritos en relación a los alumnos y alumnas inscritos en nivel medio superior en el estado de Chihuahua.	Porcentual	EFICACIA ANUAL	(AB/MTMS) AB = Alumnos y Alumnos Beneficiarios MTMS = Matrícula Total de Media Superior	ALUMNOS DE NIVEL MEDIO	356	413	413	413	1	1	1	Los alumnos y las alumnas se inscriben en la oferta educativa y en tiempo y forma. Se reciben los recursos en tiempo y forma para la debida atención.
Componente C01	Equipamiento y mobiliario suficiente.	Porcentaje de equipamiento adquirido	GESTION	GESTION CALIDAD ANUAL	(E/EA)*100 EA = Equipamiento Adquirido EP = Equipamiento Programado	EQUIPAMIENTO O EQUIPAMIENTO O	3	2	2	100	2	2	Se reciben los recursos en tiempo y forma. Los proveedores entregan en tiempo y forma.	
		Determina la relación del equipamiento adquirido según el programa.	GESTION	ANUAL				3	2	2	100	2	2	
Actividad C0101	Asignación de recursos para equipamiento equipo y mobiliario.	Porcentaje de recursos para equipamiento	GESTION	GESTION ECONOMIA ANUAL	(RE/RA)*100 RE = Recursos Ejecutados para equipamiento a nivel media superior RA = Recursos Autorizados para equipamiento a nivel media superior	RECURSOS	84,042	75,623	75,623	117	71,492	75,623	117	Se reciben los recursos autorizados en tiempo y forma. Los proveedores entregan en tiempo y forma.
		Determina el porcentaje del recurso asignado para equipamiento en nivel medio superior.	GESTION	ANUAL				84,042	75,623	75,623	117	71,492	75,623	117

GOBIERNO DEL ESTADO DE CHIHUAHUA
SEGUIMIENTO A LA MATRIZ DE INDICADORES
Cuanto Trimestre 2016

Ultima Actualización 31-12-2016
Hoja No. 3 de 4
Fecha de Impresión 01/02/2017
PRBRREP567

427-UNIVERSIDAD AUTONOMA DE CHIHUAHUA

7410610E0101 - FONDO DE APORTACIONES MULTIPLES INFRAESTRUCTURA EDUCATIVA MEDIA SUPERIOR (FAM) 2016 / EDUCACION

Justificación de Diferencia de Avance con Respecto a las Metas Programadas

GOBIERNO DEL ESTADO DE CHIHUAHUA
SEGUIMIENTO A LA MATRIZ DE INDICADORES
Cuanto Trimestre 2016


Ultima Actualización 31-12-2016
Hoja No. 4 de 4
Fecha de Impresión 01/02/2017
PRBRREPS07

SECRETARÍA DE EDUCACIÓN
UNIVERSIDAD AUTÓNOMA DE CHIHUAHUA

Tierras de Dependencia

Dr. Luis Alberto Pérez Ramírez
Rector

Dr. Pablo Cuaron Galindo
Secretario de Educación Superior



GOBIERNO DEL ESTADO DE CHIHUAHUA
 SEGUIMIENTO A LA MATRIZ DE INDICADORES
 Cuarto Trimestre 2016

Ultima Actualización 31-12-2016
 Hoja No. 1 de 4
 Fecha de Impresión 01/02/2017
 PRBRREF567

42-UNIVERSIDAD AUTÓNOMA DE CHIHUAHUA

778716E1071 - PROGRAMA DE INVERSIÓN DE LA UNIVERSIDAD AUTÓNOMA DE CHIHUAHUA 2016 EDUCACION

Definición del Programa		Beneficiarios					
Posición	Tipo	Mujeres	Hombres	Total			
OBJETIVO ALUMNAS Y ALUMNOS		14,530	15,264	29,794			
REFERENCIA ALUMNAS Y ALUMNOS		590,021	598,061	1,188,082			
POTENCIAL ALUMNAS Y ALUMNOS		62,266	64,390	126,656			
POSTERGADA ALUMNAS Y ALUMNOS		47,202	49,660	96,862			
		Recursos del Programa					
		Presupuesto Autorizado	Presupuesto Modificado	Costo	Verificación Presup. Modificado vs Costo		
		80,419,443	80,419,443	275,470,323	-195,050,880		
Afinaciones							
Periodo 2015-2018							
<p>Asignación al Plan Nacional de Desarrollo</p> <p>México con Educación de Calidad</p> <p>03 Educación</p> <p>01 Educación</p> <p>001 Educación</p> <p>002 Modernizar la infraestructura y el equipamiento de los centros educativos</p> <p>004 Incentivar la planeación de las edificaciones, considerando las implicaciones de las tendencias demográficas.</p>							
Periodo 2019-2016							
<p>Asignación al Plan Estatal de Desarrollo</p> <p>FORMACIÓN PARA LA VIDA</p> <p>01 EDUCACIÓN</p> <p>001 Educación</p> <p>002 Acopiar las oportunidades de acceso al sistema educativo.</p> <p>003 Incrementar y mejorar la infraestructura educativa para contar de espacios adecuados para el aprendizaje.</p>							
FUENTES DE FINANCIAMIENTO							
		Origen	Porcentaje	Autorizado	Modificado	Costo	Verificación
		INGRESOS PROPIOS	100.00	80,419,443	80,419,443	275,470,323	-195,050,880
48816 INGRESOS PROPIOS DE ENTIDADES PARAESTATALES 2016							

43-UNIVERSIDAD AUTÓNOMA DE CHIHUAHUA

7757116E9101 - PROGRAMA DE INVERSIÓN DE LA UNIVERSIDAD AUTÓNOMA DE CHIHUAHUA 2016 / EDUCACIÓN

Referencia	Resumen Narrativo	Nombre del Indicador / Descripción del Indicador	Método de Cálculo	Tipo / Dimensiones / Presupuesto	Datos del Indicador		Línea Base	Meta Programada	Meta Reprogramada	Avance de la Meta del Indicador		Medios de Verificación	Supuestos	
					Fórmula / Variables de la Fórmula	Unidad de Medida				Valor Logrado del Trimestre	%			Valor Logrado Acumulado
FIN	Contribuir a elevar la calidad y la cobertura en la Educación Superior mediante infraestructura adecuada.	Porcentaje de Programas Educativos evaluables de Calidad Anual	PORCENTUAL	ESTRATEGICO	(PEACTPEa)*100 PEAC = Programas Educativos evaluables de Calidad TPEa = Total de Programas Educativos evaluables	PROGRAMAS	0	47	47	30	47	30	www.uach.mx	Los alumnos y alumnas se interesan por la educación superior inscritos en algún programa de Educación Superior de la UACH. Los recursos se reciben en tiempo y forma para su correcta asignación.
PROPOSITO	Los alumnos y alumnas inscritos en la Universidad Autónoma de Chihuahua cuentan con espacios suficientes.	Porcentaje de cobertura estatal de educación superior	PORCENTUAL	ESTRATEGICO	(MT_UACHTAES)*100 MT_UACH = Matrícula total superior de la UACH TAES = Total de alumnos en educación superior en el Estado	ALUMNOS	28,794	29,500	29,500	23	29,566	23	www.uach.mx/planeacion	Los alumnos y alumnas inscritos en algún programa de Educación Superior de la UACH. Los recursos se reciben en tiempo y forma para su correcta asignación.
Componente C01	Espacios Adecuados para la Educación Superior	Porcentaje de Espacios atendidos con construcción en el año	GESTION	GESTION	(CTA_CTCT)*100 CTA_CT = Centro de Trabajo atendido con Construcción TCT = Total de Centros de Trabajo	CENTROS DE TRABAJO	0	2	2	23	7	23	www.uach.mx	Se captan los recursos suficientes para la atención de espacios.
Actividad C0101	Asignación de recursos para la adecuación y remodelación de espacios.	Porcentaje de Espacios atendidos con equipamiento en el año	GESTION	GESTION	(CTA_EqTCT)*100 CTA_Eq = Centro de Trabajo atendido con Equipamiento TCT = Total de Centros de Trabajo	CENTROS DE TRABAJO	0	27	27	100	30	100	www.uach.mx	Se cuenta con recursos suficientes para la adecuación y remodelación de espacios.
Actividad C0102	Asignación de recursos para la construcción de espacios.	Porcentaje de recursos asignado para adecuación y remodelación.	GESTION	ECONOMIA ANUAL	(RA_ARTP)*100 RA_AR = Recurso asignado para adecuación y remodelación. TP = Total de Presupuesto	RECURSOS FINANCIEROS	0	36	36	0	0	0	www.uach.mx	Se cuenta con recursos suficientes para la construcción de espacios.
Actividad C0103	Asignación de recursos para el equipamiento de espacios.	Porcentaje de recursos asignado para equipamiento.	GESTION	ECONOMIA ANUAL	(RA_EQTP)*100 RA_EQ = Recurso asignado para equipamiento TP = Total de Presupuesto	RECURSOS FINANCIEROS	0	48,794,805	48,794,805	36	29,682,990	36	www.uach.mx	Se cuenta con recursos suficientes para el equipamiento de espacios. Los proveedores entregan los bienes y servicios en tiempo y forma.

GOBIERNO DEL ESTADO DE CHIHUAHUA
SEGUIMIENTO A LA MATRIZ DE INDICADORES
Cuarto Trimestre 2016

Última Actualización 31-12-2016
Hoja No. 3 de 4
Fecha de Impresión 01/02/2017
PRBRREP567

41-UNIVERSIDAD AUTÓNOMA DE CHIHUAHUA

778716EM107 - PROGRAMA DE INVERSIÓN DE LA UNIVERSIDAD AUTÓNOMA DE CHIHUAHUA 2016 / EDUCACIÓN

Justificación de Diferencia de Avance con Respecto a las Metas Programadas

GOBIERNO DEL ESTADO DE CHIHUAHUA
SEGUIMIENTO A LA MATRIZ DE INDICADORES
Cuarto Trimestre 2016

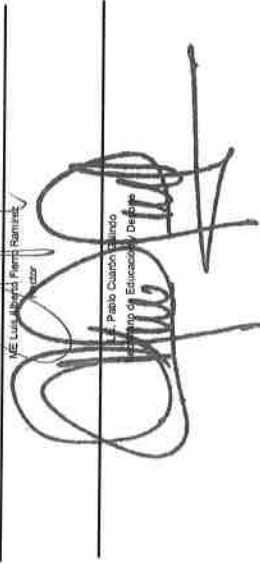
Ultima Actualización 31-12-2016
Hoja No. 4 de 4
Fecha de Impresión 01/02/2017
PRSRREP667

42-UNIVERSIDAD AUTÓNOMA DE CHIHUAHUA

Titular de Dependencia

Dr. Luis Ángel Pérez Ramírez
Rector

Dr. Pablo Cuatrecasas
Director de Planeación y Evaluación de la



GOBIERNO DEL ESTADO DE CHIHUAHUA
SEGUIMIENTO A LAS METAS DEL PROGRAMA OPERATIVO ANUAL
Cuarto Trimestre 2016

Ultima Actualización: 31/12/2016
Hoja No. 1 de 2
Fecha Impresión: 01/02/2017
PRBRREF568

117000 / E5P01 APOYO INSTITUCIONAL AL SISTEMA EDUCATIVO / EDUCACION		Beneficiarios		Total			
Definición del Programa	Población	Mujeres	Hombres				
<p>Alargar la calidad de los servicios educativos mediante la disposición permanente y oportuna de los recursos humanos, materiales y financieros necesarios para la operación del sistema educativo estatal. Incluye actividades de la actualización curricular y cambios de apoyo académico-administrativo, así como de planeación, organización, ejecución, control y rendición de cuentas, todo bajo los principios de eficacia, calidad y economía.</p>	OBJETIVO	15,264	14,530	29,794			
	REFERENCIA	580,021	558,061	1,138,082			
	POTENCIAL	82,286	64,390	146,676			
	POSTERGADA	47,022	49,860	96,882			
Resumen del Programa							
	Presupuesto Autorizado	343,650,636	418,893,546	762,544,182			
	Presupuesto Modificado	387,876,525	418,893,546	806,770,071			
	Verificación Final, Modificada y Gasto			-3,015,022			
ALINEACIÓN							
Periodo: 2012-2018							
<p>Objetivo 000: Mejorar la calidad de la educación media superior y superior, tanto de los programas estandarizados como de los programas de educación media y no acreditados.</p>							
Periodo: 2010-2018							
<p>Objetivo 001: Fortalecer los mecanismos, instrumentos y prácticas de evaluación e investigación de la calidad de la educación media superior y superior, tanto de los programas estandarizados como de los programas de educación media y no acreditados.</p>							
Periodo: 2010-2016							
<p>Objetivo 002: Mejorar los procesos de planeación, organización, ejecución y rendición de cuentas para apoyar los modelos de gestión escolar.</p>							
FUENTES DE FINANCIAMIENTO							
Clave	Programa	Origen	Porcentaje	Autorizado	Modificado	Gasto	Verificación
179016	CONTRIBUCIÓN ESTATAL	ESTATAL	10.00	82,136,250	151,302,841	153,864,073	4,486,232
488016	INGRESOS PROPIOS DE ENTIDADES PARAESTATALES 2016	INGRESOS PROPIOS	32.26	170,876,238	110,876,238	157,736,200	-46,859,992
579016	REASIGNACIONES DE RECURSOS FEDERALES ORDINARIAS SECRETARIA DE EDUCACION PUBLICA	FEDERAL	48.65	170,618,108	175,792,446	155,451,244	20,341,202

GOBIERNO DEL ESTADO DE CHIHUAHUA
 SEGUIMIENTO A LAS METAS DEL PROGRAMA OPERATIVO ANUAL
 Cuarto Trimestre 2016

421-UNIVERSIDAD AUTONOMA DE CHIHUAHUA

Referencia	Resumen Narrativo	Presupuesto Autorizado	Presupuesto Modificado	Gasto Acumulado	Unidad de Medida	Meta del Objetivo		Valor Reprogramado	Valor Logrado del Trimestre	Avance de la Meta del Objetivo %	Valor Logrado Acumulado	%	Mesa de Identificación		Valor Programado	Valor Reprogramado	Valor Logrado del Trimestre	Avance de la Meta de Identificación		Mujeres	Hombres	
						Valor Inicial	Valor Programado						Valor Logrado	%				Acumulado	%			
CP1	Gestión para Resultados Implementación	340,776,941	340,016,171	414,897,024	PROGRAMAS	8.00	8.00	8.00	8.00	100%	8	100%	8	100%	29,794	29,794	29,794	100%	29,794	100%	15,264	14,530
CO101	Procesos de planeación e identificación de actividades	763,662	603,835	735,062	DOCUMENTOS	70.00	70.00	70.00	70.00	104%	73	104%	73	104%	29,794	29,794	29,794	100%	29,794	100%	15,264	14,530
CO102	Tercerización y atención de la gestión de evaluación institucional	111,342,467	117,645,364	151,566,662	CALIFICACION	90.00	90.00	90.00	90.00	111%	100	111%	100	111%	29,794	29,794	29,794	100%	29,794	100%	15,264	14,530
CO103	Capacitación y actualización al personal docente y de apoyo administrativo	228,052,592	266,566,363	282,572,069	PROCESOS	67.00	67.00	67.00	67.00	100%	67	100%	67	100%	29,794	29,794	29,794	100%	29,794	100%	15,264	14,530
CO2	Sistema de Gestión de Calidad Certificado	2,871,865	2,960,333	4,096,523	PERSONAL INSTITUCIONAL	1,243.00	1,555.00	1,555.00	1,555.00	105%	1,635	105%	1,635	105%	29,794	29,794	29,794	100%	29,794	100%	15,264	14,530
CO201	Sistema de Gestión de Calidad	68,897	71,247	47,671	PROCESOS	6.00	9.00	9.00	9.00	89%	8	89%	8	89%	29,794	29,794	29,794	100%	29,794	100%	15,264	14,530
CO202	Gestión de Calidad y seguimiento de	555,879	574,009	844,562	PROCEDIMIENTOS	36.00	48.00	48.00	48.00	100%	48	100%	48	100%	29,794	29,794	29,794	100%	29,794	100%	15,264	14,530
CO203	Actualización de inventario	2,246,016	2,315,097	3,204,290	SOLICITUDES	5,161.00	5,295.00	5,295.00	5,295.00	81%	4,301	81%	4,301	81%	29,794	29,794	29,794	100%	29,794	100%	15,264	14,530
	Total	343,650,636	387,876,525	418,992,546	INVENTARIOS	7,950.00	8,645.00	7,650.00	7,635	102%	7,635	102%	7,635	102%	29,794	29,794	29,794	100%	29,794	100%	15,264	14,530

FIN Contribuir a mejorar la calidad de los servicios administrativos mediante la aplicación de un sistema integral de información

PROPOSITO Estudiantes satisfechos con la administración y gestión de la institución

Justificación de Diferencia de Avance con Respecto a las Metas Programadas

Titular de Dependencia
 M. C. Luis Alberto Flores Ramirez
 Rector
 Universidad Autónoma de Chihuahua
 Oficina de Planeación, Cobertura de Sector
 y Evaluación Institucional

GOBIERNO DEL ESTADO DE CHIHUAHUA
 SEGUIMIENTO A LAS METAS DEL PROGRAMA OPERATIVO ANUAL
 Cuarto Trimestre 2016

1117409 / E30101 VINCULACION CON SECTORES PRODUCTIVOS, SOCIALES Y EDUCATIVOS / EDUCACION		Beneficiarios		Total	
Definición del Programa	Población	Tipo	Mujeres	Hombres	Total
Fomentar la vinculación de las instituciones educativas de todos los niveles con los sectores productivos, sociales y gubernamentales según correspondiera para garantizar que los programas educativos cumplan con las expectativas de los sectores productivos y sociales en la medida de lo posible en la conformación de acuerdo a las características propias de cada institución, buscando satisfacer las necesidades académicas y tecnológicas requeridas por los sectores involucrados.	OBIETIVO	ALUMNOS Y ALUMNOS	15,294	14,530	29,794
	REFERENCIA	ALUMNOS Y ALUMNOS	61,985	527,190	1,043,185
	POSTERIOR	ALUMNOS Y ALUMNOS	62,286	64,420	126,886
		ALUMNOS Y ALUMNOS	47,002	48,650	96,892
	Presupuesto Autorizado	Presupuesto Modificado	Caso	Presup. Modificado y Caso	Valoración
	34,842,078	40,516,650		39,354,378	1,162,172
ALINEACIÓN					
Administración al Plan Nacional de Desarrollo					
Periodo: 2013-2018					
<p>Eje N3 México con Educación de Calidad</p> <p>Meta 04 Ciencia, Tecnología e Innovación</p> <p>Objetivo 001 Fomentar la educación con calidad.</p> <p>Estrategia 004 Contribuir a la transferencia y aprovechamiento del conocimiento, vinculando a las instituciones de educación superior y los centros de investigación con los sectores público, social y privado.</p> <p>Línea de Acción 002 Promover la vinculación entre las instituciones de educación superior y centros de investigación con los sectores público, social y privado.</p>					
Administración al Plan Estatal de Desarrollo					
Periodo: 2016-2016					
<p>Eje E3 FORMACIÓN PARA LA VIDA</p> <p>Meta 03 EDUCACIÓN</p> <p>Objetivo 001 Fortalecer la educación con calidad.</p> <p>Estrategia 004 Impulsar las iniciativas educativas transformadoras innovadoras, en lograr una educación integral para los estudiantes, sobre la base de la salud, deporte, cultura, derechos humanos, perspectiva de género y apego a la legalidad.</p> <p>Línea de Acción 001 Impulsar la responsabilidad de la comunidad en el proceso formativo de los estudiantes, que permita lograr una educación integral en todos los niveles.</p>					
Administración al Programa Sectorial					
Periodo: 2016-2016					
<p>Programa P00 PROGRAMA SECTORIAL DE EDUCACION 2011-2016</p> <p>Tema 00 PROGRAMA SECTORIAL DE EDUCACION</p> <p>Subtema 00 PROGRAMA SECTORIAL DE EDUCACION</p> <p>Objetivo 01 Elevar la calidad de la educación</p> <p>Estrategia 01 Fortalecer la vinculación entre las instituciones de educación superior y los centros de investigación con los sectores público, social y privado.</p> <p>Línea de Acción 001 Impulsar la responsabilidad de la comunidad en el proceso formativo de los estudiantes, que permita lograr una educación integral en todos los niveles.</p>					
FUENTES DE FINANCIAMIENTO					
Categoría	Origen	Porcentaje	Autorizado	Modificado	Valoración
179016 CONTRAPARTE ESTATAL REASIGNACIONES DE RECURSOS FEDERALES ORDINARIAS SECRETARIA DE EDUCACION PUBLICA	ESTATAL	52.57	7,876,527	13,795,277	-107,020
488618 INGRESOS PROPIOS DE ENTIDADES PARAESTATALES 2016	INGRESOS PROPIOS	25.85	8,538,663	6,838,663	1,331,648
579016 REASIGNACIONES DE RECURSOS FEDERALES ORDINARIAS SECRETARIA DE EDUCACION PUBLICA	FEDERAL	9.177	18,028,348	18,022,640	-48,658

GOBIERNO DEL ESTADO DE CHIQUAHUA
SEGUIMIENTO A LAS METAS DEL PROGRAMA OPERATIVO ANUAL
Cuarto Trimestre 2016

Ultima Actualización: 31/12/2016
Hoja No. 2 de 2
Fecha Impresión: 01/02/2017
PRBRREPSIS

ACT-UNIVERSIDAD AUTONOMA DE CHIQUAHUA

1117409 / E2M16 / VINCULACION CON SECTORES PRODUCTIVOS, SOCIALES Y EDUCATIVOS / EDUCACION

FR

Contribuir a la vinculación del sector educativo con su entorno mediante el capital humano mejor preparado para las necesidades del mercado con la demanda laboral.

PROPOSITO: Alumnos / Alumnas Formados de manera integral, socialmente responsables y con sólidas competencias se incorporan en los escenarios laborales para desarrollarse en un entorno global.

Referencia	Resumen Narrativo	Presupuesto Autorizado	Presupuesto Modificado	Gasto Acumulado	Unidad de Medida	Meta del Objetivo		Valor Logrado del Trimestre	Avance de la Meta del Objetivo %	Valor Logrado del Trimestre	Avance de la Meta del Objetivo %	Meta de Identificación Programada		Valor Logrado del Trimestre	Avance de la Meta de Identificación Programada %	Mujeres	Hombres	
						Valor Inicial	Valor Programado					Valor Reprogramado	Calificación					Valor Logrado del Trimestre
		34,442,078	40,516,550	39,354,376	ASISTENTES	6,905.00	6,985.00	6,985.00	64%	44,989	64%	100	29,794	100%	29,794	100%	15,264	14,530
C01	Difusión, Divulgación, Extensión y Vinculación obligatoria	26,693,871	32,016,129	34,784,583	ACTIVIDADES CONVENIENTES CELEBRADOS	23.00	23.00	23.00	122%	26	122%	100	29,794	100%	29,794	100%	15,264	14,530
C0101	Realización de actividades de vinculación				CONVENIENTES RECIBIDAS	56.00	50.00	50.00	146%	73	146%	100	29,794	100%	29,794	100%	15,264	14,530
					ALUMNOS	10,696.00	566.00	566.00	159%	896	159%	100	2,808	113%	2,808	113%	1,404	1,404
					USUARIOS	92,819.00	11,208.00	2,483.00	113%	2,608	113%	100	28,794	100%	28,794	100%	15,264	14,530
					ACTIVIDADES	81.00	91.00	91.00	110%	100	110%	100	29,794	100%	29,794	100%	15,264	14,530
C0102	Realización de actividades de oferta y divulgación cultural	4,089,054	4,248,211	2,264,888	PROGRAMAS	99.00	99.00	99.00	149%	148	149%	100	29,794	100%	29,794	100%	15,264	14,530
C0103	Realización de actividades de extensión	4,089,054	4,248,211	2,264,888	ALUMNOS	4,562.00	4,790.00	4,790.00	111%	5,332	111%	100	29,794	100%	29,794	100%	15,264	14,530
	Total	34,442,078	40,516,550	39,354,376		2,174.00	2,283.00	2,283.00	104%	2,370	104%	100	29,794	100%	29,794	100%	15,264	14,530

Justificación de Diferencia de Avance con Respecto a las Metas Programadas

Titular de Responsabilidad


ME LUIS ALBERTO TORO RAMIREZ

Sector

Titular de Responsabilidad Grupos y Sector

Principales Grupos

Principales Grupos



GOBIERNO DEL ESTADO DE CHIHUAHUA
SEGUIMIENTO A LAS METAS DEL PROGRAMA OPERATIVO ANUAL
 Cuarto Trimestre 2016

Última Actualización: 31/12/2016
 Hoja No. 1 de 2
 Fecha Impresión: 01/02/2017
 PRBRNEPSSS

111E04/E30161 COBERTURA EN EDUCACION SUPERIOR LICENCIATURA / EDUCACION		427-UNIVERSIDAD AUTONOMA DE CHIHUAHUA	
Definición del Programa			
Se orienta a las acciones y proyectos de regulación, desarrollo, promoción y prestación de servicios educativos que otorgan mayores oportunidades de acceso a la educación superior a nivel superior universitario o profesional asociado, licenciatura y universitaria para las y los alumnos.			
Población		Beneficiarios	
Objetivo	Tipo	Hombres	Total
POTENCIAL	ALUMNO	4,763	8,650
REFERENCIA	ALUMNO	16,939	33,931
POSTERGIADA	ALUMNO	590,021	1,166,692
	ALUMNO	12,206	24,281
Requisitos del Programa			
Presupuesto Autorizado	Presupuesto Modificado	Gasto	Variación Presup. Modificado vs. Autor.
616,414,197	750,877,649	823,438,553	127,441,086
ALINEACIÓN			
Período: 2015-2016			
<p>Ep: E3 FORMACIÓN PARA LA VIDA</p> <p>Subtema: 01 EDUCACIÓN</p> <p>Objetivo: 002 Ampliar las oportunidades de acceso al sistema educativo.</p> <p>Estrategia: 001 Promover el desarrollo de una educación inclusiva para mejorar la equidad.</p> <p>Línea de Acción: 001 Ampliar la oferta educativa que contribuya a mejorar la cobertura y a abatir los rezagos en los distintos tipos y niveles.</p>			
Período: 2010-2016			
<p>Ep: E3 FORMACIÓN PARA LA VIDA</p> <p>Subtema: 01 EDUCACIÓN</p> <p>Objetivo: 002 Ampliar las oportunidades de acceso al sistema educativo.</p> <p>Estrategia: 001 Promover el desarrollo de una educación inclusiva para mejorar la equidad.</p> <p>Línea de Acción: 001 Ampliar la oferta educativa que contribuya a mejorar la cobertura y a abatir los rezagos en los distintos tipos y niveles.</p>			
Período: 2010-2016			
FUENTES DE FINANCIAMIENTO			
Clave	Fuente	Origen	Porcentaje
17015	RECURSOS DEL ESTADO 2016	ESTATAL	0.00
179016	CONTRAPARTE ESTATAL REASIGNACIONES DE RECURSOS FEDERALES ORDINARIAS SECRETARIA DE EDUCACION PUBLICA	ESTATAL	0.00
488616	INGRESOS PROPIOS DE ENTIDADES PARA ESTATALES 2016	ESTATAL	11.76
579016	REASIGNACIONES DE RECURSOS FEDERALES ORDINARIAS SECRETARIA DE EDUCACION PUBLICA	INGRESOS PROPIOS FEDERAL	69.58
			28.66
Autorizado	Modificado	Gasto	Variación
0	42,209,824	0	-42,209,824
72,464,877	32,131,211	0	-32,131,211
379,676,132	116,255,886	148,824,470	-22,988,983
164,251,169	379,676,132	232,462,223	147,715,863
0	771,605,102	842,149,660	-70,523,758
OTRAS FUENTES DE FINANCIAMIENTO			
Clave	Fuente	Origen	Porcentaje
565716	REASIGNACIONES DE RECURSOS FEDERALES SECRETARIA DE EDUCACION PUBLICA 2016	FEDERAL	0.00
565716	REASIGNACIONES DE RECURSOS FEDERALES SECRETARIA DE EDUCACION PUBLICA 2016	FEDERAL	0.00
565716	REASIGNACIONES DE RECURSOS FEDERALES SECRETARIA DE EDUCACION PUBLICA 2016	FEDERAL	0.00
			0.00
Autorizado	Modificado	Gasto	Variación
0	2,424,119	0	-2,424,119
0	4,534,077	0	-4,534,077
0	0	0	0
0	0	0	0
0	2,824,256	0	-2,824,256

GOBIERNO DEL ESTADO DE CHIHUAHUA
 SEGUIMIENTO A LAS METAS DEL PROGRAMA OPERATIVO ANUAL
 Cuarto Trimestre 2016

431-UNIVERSIDAD AUTONOMA DE CHIHUAHUA
 1118M/ES0101 COMERTURABEN EDUCACION SUPERIOR LICENCIATURA EDUCACION

Referencia	Resumen Narrativo	Presupuesto Autorizado	Presupuesto Modificado	Cuota Acumulada	Unidad de Medida	Meta del Cuatrimestre		Clasificación	Avance de la Meta del Cuatrimestre		Meta de Manifestaciones Programadas		Avance de la Meta de Manifestaciones Programadas			
						Valor Inicial	Valor Programado		Valor Reprogramado	Valor Logrado del Trimestre	%	Valor Logrado Acumulado	%	Valor Programado	Valor Reprogramado	Valor Logrado del Trimestre
C01	Servicios de educación superior proporcionados	55,711,576	62,170,535	58,713,933	ALUMNO	27,586.00	27,700.00	CONSTANTE	10,304	37%	10,304	37%	10,304	37%	10,304	37%
					ALUMNO	1,463.00	1,214.00	CONSTANTE	1,167	96%	1,167	96%	1,167	96%	1,167	96%
					ALUMNO	26,412.00	26,500.00	CONSTANTE	25,999	98%	25,999	98%	25,999	98%	25,999	98%
					ALUMNO	27,586.00	27,700.00	CONSTANTE	27,306	99%	27,306	99%	27,306	99%	27,306	99%
C0101	Oferta de programas educativos	55,711,576	62,170,535	58,713,933	PROGRAMAS	56.00	56.00	CONSTANTE	55	98%	55	98%	55	98%	55	98%
C02	Infraestructura educativa gestionada.	730,000	8,726,493	3,225,944	METRO CUADRADO	496,399.87	0.00	CONSTANTE	504,692	100%	504,692	100%	504,692	100%	504,692	100%
C0201	Participación de proyectos de	730,000	4,182,416	3,225,944	PROYECTOS	2.00	2.00	CONSTANTE	2	100%	2	100%	2	100%	2	100%
C0202	Participación de proyectos de equipamiento	730,000	4,544,077	0.00	PROYECTOS	9.00	9.00	CONSTANTE	11	122%	11	122%	11	122%	11	122%
C03	Apoyos económicos otorgados	59,972,621	59,972,621	61,396,677	APOYO ECONOMICO	27,707.00	27,800.00	CONSTANTE	27,457	99%	27,457	99%	27,457	99%	27,457	99%
C0301	Institucionalización de atención de pago	59,972,621	59,972,621	61,396,677	BECAS	25,778.00	26,500.00	CONSTANTE	25,016	94%	25,016	94%	25,016	94%	25,016	94%
	Total	616,414,187	730,877,649	623,436,533												

Propósito: Ley y los alumnos accedan a los servicios de educación superior

Justificación de Gastos: Justificación de Gastos por Proyecto a las Metas Programadas

Titular de Dependencia
 Director
 Titular de Dependencia Cursos de Sector

**GOBIERNO DEL ESTADO DE CHIHUAHUA
SEGUIMIENTO A LAS METAS DEL PROGRAMA OPERATIVO ANUAL
Cuarto Trimestre 2016**

Última Actualización: 31/12/2016
Hoja No. 1 de 2
Fecha Impresión: 01/02/2017
PRBRCEPSSS

111834 - E2016 - DOCCEN EN EDUCACION SUPERIOR LICENCIATURA EDUCACION		47-UNIVERSIDAD AUTONOMA DE CHIHUAHUA					
Definición del Programa							
Se orienta a las acciones y proyectos que permitan la correcta prestación y regulación de los servicios para educación superior en licenciatura, que aporten mayor calidad a la educación que se brinda en nivel superior universitario o profesional asociado, académicos y universitarios.		Beneficiarios					
		Población	Tipo				
		OBJETIVO	ALUMNO				
		POTENCIAL	ALUMNO				
		REFERENCIA	ALUMNO				
		POSTERIORIDAD	ALUMNO				
		Alcance del Programa					
		Presupuesto Autorizado	Presupuesto Modificado				
		661,454,708	829,307,801				
		Costo	Costo				
			912,899,179				
			Primas, Modificando la Cuenta				
			-83,536,377				
ALUMNACIÓN							
Período: 2015-2016							
<p>Etapa 02 Medio con Educación de Calidad</p> <p>Tema 00 Educación</p> <p>Subtema 00 Educación</p> <p>Objetivo 004 Desarrollar el potencial humano de los mexicanos con educación de calidad.</p> <p>Objetivo 005 Desarrollar el potencial humano de los mexicanos con educación de calidad.</p> <p>Objetivo 006 Desarrollar el potencial humano de los mexicanos con educación de calidad.</p> <p>Objetivo 007 Desarrollar el potencial humano de los mexicanos con educación de calidad.</p> <p>Línea de Acción 007 Desarrollar el potencial humano de los mexicanos con educación de calidad.</p>							
<p>Etapa 03 FORMACIÓN PARA LA VIDA</p> <p>Tema 01 EDUCACIÓN</p> <p>Subtema 01 Educación</p> <p>Objetivo 001 Implementar un sistema de evaluación integral que permita monitorear los indicadores de calidad educativos en todos los tipos, niveles y modalidades educativas.</p> <p>Objetivo 002 Implementar un sistema de evaluación integral que permita monitorear los indicadores de calidad educativos en todos los tipos, niveles y modalidades educativas.</p> <p>Objetivo 003 Promover la evaluación interna y externa, además de la acreditación de los programas educativos, para que alcancen estándares nacionales e internacionales de calidad en beneficio de los estudiantes del estado.</p> <p>Línea de Acción 003 Promover la evaluación interna y externa, además de la acreditación de los programas educativos, para que alcancen estándares nacionales e internacionales de calidad en beneficio de los estudiantes del estado.</p>							
Período: 2016-2016							
<p>Alcance del Programa Escuelas</p> <p>Programa P40 PROGRAMA SECTORIAL DE EDUCACION 2011-2016</p> <p>Tema 00 PROGRAMA SECTORIAL DE EDUCACION</p> <p>Subtema 00 PROGRAMA SECTORIAL DE EDUCACION</p> <p>Objetivo 01 Fortalecer el proceso educativo para que brinde a los educados conocimientos, destrezas y actitudes que los permitan desarrollarse en el ámbito personal y laboral, para mejorar su calidad de vida.</p> <p>Objetivo 02 Fortalecer el proceso educativo para que brinde a los educados conocimientos, destrezas y actitudes que los permitan desarrollarse en el ámbito personal y laboral, para mejorar su calidad de vida.</p> <p>Línea de Acción 007 Impulsar la corresponsabilidad de la comunidad en el proceso formativo de los estudiantes, con el fin de mejorar el desempeño académico y en la adquisición de actitudes y valores positivos para la sociedad.</p>							
Período: 2016-2016							
FUENTES DE FINANCIAMIENTO							
Clave	Punto	Origen	Percataje	Autorizado	Modificado	Costo	Verificación
170016	RECURSOS DEL ESTADO 2016	ESTATAL	0.00	0	0	0	0
170018	CONTRAPARTE ESTATAL REASIGNACIONES DE RECURSOS FEDERALES ORDINARIAS SECRETARIA DE EDUCACION PUBLICA	ESTATAL	27.39	161,145,989	276,846,970	295,616,979	-16,769,989
488816	INGRESOS PROPIOS DE ENTIDADES PARA ESTATALES 2016	INGRESOS PROPIOS	13.29	87,817,509	87,817,509	156,963,075	-70,945,566
570016	REASIGNACIONES DE RECURSOS FEDERALES ORDINARIAS SECRETARIA DE EDUCACION PUBLICA	FEDERAL	59.32	392,291,210	407,081,415	468,359,524	-50,898,110
OTRAS FUENTES DE FINANCIAMIENTO							
Clave	Punto	Origen	Percataje	Autorizado	Modificado	Costo	Verificación
585716	REASIGNACIONES DE RECURSOS FEDERALES SECRETARIA DE EDUCACION PUBLICA 2016	Programa	0.00	0	0	0	0
585716	REASIGNACIONES DE RECURSOS FEDERALES SECRETARIA DE EDUCACION PUBLICA 2016	FEDERAL	0.00	0	46,325,162	46,325,162	0
585716	REASIGNACIONES DE RECURSOS FEDERALES SECRETARIA DE EDUCACION PUBLICA 2016	FEDERAL	0.00	0	4,073,659	4,073,659	0

GOBIERNO DEL ESTADO DE CHIHUAHUA
SEGUIMIENTO A LAS METAS DEL PROGRAMA OPERATIVO ANUAL
Cuarto Trimestre 2016

Última Actualización: 31/12/2016
Hoja No. 2 de 2
Fecha Impresión: 01/02/2017
PRBREPERS6

471-UNIVERSIDAD AUTÓNOMA DE CHIHUAHUA

TIEMPO: SEMESTRE: BOGECIA EN EDUCACIÓN SUPERIOR LICENCIATURA/EDUCACIÓN

FIN

PROYECTO:
Alumnos y maestros que concluyen su educación superior

Contribuir a la calidad de la enseñanza y formación integral de los alumnos en educación superior mediante la mejora de los resultados académicos.

Referencia	Resumen Narrativo	Presupuesto Autorizado	Presupuesto Modificado	Gasto Acumulado	Unidad de Medida	Meta del Objetivo		Valor Reprogramado	Valor Logrado del Trimestre	Avance de la Meta del Objetivo %	Tipo	Meta de Identificación Programada		Valor Reprogramado	Valor Logrado del Trimestre	Avance de la Meta de Identificación Programada		Mujeres	Hombres
						Valor Inicial	Valor Programado					Valor Logrado Acumulado	%			Valor Logrado Acumulado	%		
C01	Tutorías Inapertidas	26,008,629	26,519,404	31,224,438	ALUMNOS	9,830.00	10,035.00	10,833.00	14,073	140%	ALUMNOS Y ALUMNOS	100	16,035	14,073	140%	14,073	140%	7,073	6,994
CO101	Realización del programa de tutorías	20,006,629	20,519,404	31,225,438	PROFESORES DE TIEMPO COMPLETO	483.00	512.00	512.00	595	116%	DOCENTES	100	572	595	116%	595	116%	196	399
C02	Estímulos al desempeño docente	394,689,690	759,797,383	626,532,874	PROFESORES DE TIEMPO COMPLETO	370.00	378.00	378.00	381	101%	DOCENTES	100	378	381	101%	381	101%	139	242
CO201	Personal académico capacitado y actualizado	706,994,735	706,994,735	608,418,729	PROFESORES DE TIEMPO COMPLETO	890.00	705.00	705.00	696	99%	DOCENTES	100	705	696	99%	696	99%	236	460
CO202	Impartición de cursos y talleres de actualización docente	46,325,182	7,131,509	7,131,509	MAESTROS COMPLETOS	658.00	610.00	1,411.00	1,725	122%	DOCENTES	100	1,411	1,725	122%	1,725	122%	658	1,068
CO203	Elaboración de planes de estudio de tiempo completo con perfil de avance PROMEP	6,478,096	6,478,096	10,982,636	PROFESORES DE TIEMPO COMPLETO	461.00	468.00	468.00	489	99%	DOCENTES	100	468	489	99%	489	99%	161	328
C03	Las tecnologías de información y comunicación en el desarrollo de competencias	4,051,982	4,878,451	7,041,939	ALUMNO	23,784.00	23,900.00	23,900.00	23,566	100%	ALUMNOS Y ALUMNOS	100	23,900	23,566	100%	23,566	100%	15,415	14,151
CO301	Habilitación de servicios de internet en la institución educativa	4,051,982	4,878,451	7,041,939	BIENES INFORMÁTICOS	31.00	31.00	31.00	32	103%	ALUMNOS Y ALUMNOS	100	29,500	29,566	100%	29,566	100%	15,415	14,151
C04	Educación integral a los alumnos promotores	42,724,416	44,106,964	44,034,927	ALUMNOS	27,586.00	27,600.00	25,000.00	24,557	98%	ALUMNOS Y ALUMNOS	100	21,000	24,557	99%	24,557	99%	13,332	12,203
CO401	Realización de actividades deportivas	31,893,652	33,068,200	37,254,649	ALUMNOS	9,305.00	9,405.00	9,405.00	11,761	125%	ALUMNOS Y ALUMNOS	100	9,405	11,761	125%	11,761	125%	6,761	5,000
CO402	Realización de actividades científicas	11,046,764	11,046,764	10,784,277	ALUMNOS	16,195.00	16,300.00	16,300.00	20,281	124%	ALUMNOS Y ALUMNOS	100	16,300	20,281	124%	20,281	124%	10,988	9,295
	Total	641,454,708	629,302,851	912,839,178															

Justificación de Diferencia de Avance con Respecto a las Metas Programadas

Trabajo Dependiente
M. en Administración Pública
Rosalva
Tular y Dependencias Colectivas
Secretaría de Educación y Deportes

GOBIERNO DEL ESTADO DE CHIHUAHUA
SEGUIMIENTO A LAS METAS DEL PROGRAMA OPERATIVO ANUAL
Cuarto Trimestre 2016

Última Actualización: 31/12/2016
Hoja No.: 1 de 2
Fecha Impresión: 01/02/2017
PRBRP6565

47-UNIVERSIDAD AUTÓNOMA DE CHIHUAHUA

111809 / E31011 / DOCEBIA EN EDUCACIÓN SUPERIOR POSGRADO / EDUCACIÓN

Definición del Programa

Se ofrece la participación de programas educativos de posgrado y doctorados que permiten la compra privatizada y regulación de los servicios para educación superior en posgrado, que aportan mayor calidad y pertinencia a la educación que se ofrece. Tiene como propósito principal promover el desarrollo de las actividades de investigación en los tipos de profesionistas para mejorar y mejorar una mayor participación en los procesos de desarrollo regional a través de la vinculación con los distintos sectores económicos, académicos y políticos.

Beneficiarios

Objetivo	Población	Sexo	Hombres	Mujeres	Total
ALUMNO	1,142		1,142		2,288
POTENCIAL	4,228		3,239		7,465
REFERENCIA	162,050		160,013		322,063
POSTGRUADA	3,080		2,117		5,197

Resultados del Programa

Presupuesto Autorizado	Presupuesto Modificado	Gasto	Verificación
65,827,058	77,852,792	94,835,449	Presupuesto Modificado en Gasto
			-16,982,657

ALIMENTACIÓN

Periodo: 2015-2018

Periodo: 2015-2018

Desarrollar el potencial humano de los mexicanos con educación de calidad.
Desarrollar el potencial humano de los mexicanos con educación de calidad.
Garantizar que los planes y programas de estudio sean pertinentes y contribuyan a que los estudiantes puedan avanzar exitosamente en su trayectoria educativa, al tiempo que desarrollen aprendizajes significativos y competencias que les sirvan a lo largo de la vida.

Periodo: 2015-2018

Periodo: 2015-2018

Periodo: 2015-2018

Periodo: 2015-2018

Periodo: 2015-2018

Periodo: 2015-2018

Periodo: 2015-2018

Periodo: 2015-2018

Periodo: 2015-2018

Periodo: 2015-2018

Periodo: 2015-2018

Periodo: 2015-2018

Periodo: 2015-2018

Periodo: 2015-2018

Periodo: 2015-2018

Periodo: 2015-2018

Periodo: 2015-2018

Periodo: 2015-2018

Periodo: 2015-2018

Periodo: 2015-2018

Periodo: 2015-2018

Periodo: 2015-2018

Periodo: 2015-2018

Periodo: 2015-2018

Periodo: 2015-2018

Periodo: 2015-2018

Periodo: 2015-2018

Periodo: 2015-2018

Periodo: 2015-2018

Periodo: 2015-2018

Periodo: 2015-2018

Periodo: 2015-2018

Periodo: 2015-2018

Periodo: 2015-2018

Periodo: 2015-2018

Periodo: 2015-2018

Periodo: 2015-2018

Periodo: 2015-2018

Periodo: 2015-2018

Periodo: 2015-2018

Periodo: 2015-2018

FUENTES DE FINANCIAMIENTO

Cuenta	Fuente	Origen	Procentaje	Autorizado	Modificado	Gasto	Verificación
17010	CONTRAPARTE ESTATAL REASIGNACIONES DE RECURSOS FEDERALES ORDINARIAS DECRETARIA DE EDUCACION PUBLICA	ESTATAL	59.31%	11,838,552	50,052,550	32,481,207	2,473,787
48816	INGRESOS PROPIOS DE ENTIDADES PARAESTATALES 2016	INGRESOS PROPIOS	4.44	3,582,313	3,582,313	19,253,102	-11,670,789
579016	REASIGNACIONES DE RECURSOS FEDERALES ORDINARIAS SECRETARIA DE EDUCACION PUBLICA	FEDERAL	64.65	42,557,788	44,250,280	47,131,141	-2,880,861

GOBIERNO DEL ESTADO DE CHIQUAHUA
SEGUIMIENTO A LAS METAS DEL PROGRAMA OPERATIVO ANUAL
Cuatrimestre 2016

Ultima Actualización: 31/12/2016
Hoja No. 2 de 2
Fecha Impresión: 01/02/2017
PRBREFPSS

43 UNIVERSIDAD AUTÓNOMA DE CHIQUAHUA

1116308 / 123161 DOCTENCIA EN EDUCACIÓN SUPERIOR POSGRADO / EDUCACIÓN

PROPÓSITO: Alumnos con formación de alto nivel, se desarrollan como profesionales científicos, tecnológicos y líderes socialmente responsables que tengan capacidad de solucionar, crear e innovar, mediante un uso sustentable de recursos.

Contribuir a la generación y aplicación de conocimiento para dar solución a problemas mediante el fortalecimiento a la investigación, incrementando el desarrollo humano, económico y tecnológico.

Referencia	Resumen Narrativo	Presupuesto Autorizado	Presupuesto Modificado	Gasto Acumulado	Unidad de Medida	Meta del Objetivo		Clasificación	Avance de la Meta del Objetivo		Meta de Ejecución Programada		Avance de la Meta de Ejecución Programada		Meta de Ejecución Programada		Avance de la Meta de Ejecución Programada		
						Valor Inicial	Valor Programado		Valor Reprogramado	Valor Logrado del Trimestre	Valor Logrado Acumulado	%	100%	100%	Valor Logrado del Trimestre	Valor Logrado Acumulado	%	100%	100%
C01	Programa de Posgrado e Fortalezcas	456,878	456,878	708,246	PROGRAMAS	63.00	64.00	64.00	CONSTANTE	66	108%	100	100	2,260	2,260	108%	1,118	1,142	108%
C0101	Becas CONACYT para estudiantes en programa de posgrado	456,878	456,878	708,246	BECA	404.00	427.00	427.00	CONSTANTE	374	88%	100	100	437	374	86%	167	167	86%
C02	Investigación y desarrollo científico	62,701,623	74,727,357	90,356,533	PROFESORES DE TIEMPO COMPLETO	179.00	198.00	198.00	CONSTANTE	130	65%	100	100	159	130	66%	82	86	66%
C0201	Contratación de profesores de tiempo completo (PTC) con nivel de posgrado	62,701,623	74,727,357	89,851,134	COMPLETO	158.00	170.00	170.00	CONSTANTE	130	76%	100	100	150	130	109%	118	118	109%
C0202	Modalidad académica y de investigación de PTC	2,609,557	2,668,557	3,770,651	ADQUISICIÓN DE PRODUCTOS	89.00	79.00	79.00	CONSTANTE	81	115%	100	100	79	91	115%	31	60	115%
C03	Los resultados de las líneas de investigación y generación de conocimiento son vinculadas y compartidas	2,609,557	2,668,557	3,770,651	EVENTOS	54.00	54.00	54.00	CONSTANTE	56	104%	100	100	54	56	104%	27	27	104%
C0301	Elaboración de Proyectos de Investigación	1,334,276	1,334,276	1,887,515	CONVENIOS	36.00	37.00	37.00	CONSTANTE	30	81%	100	100	37	30	106%	11	11	106%
C0302	Difusión de resultados de investigación en revistas indexadas e indexadas	1,334,282	1,334,282	1,887,515	EVENTOS	232.00	247.00	247.00	CONSTANTE	261	109%	100	100	247	261	109%	118	118	109%
C0303	Difusión de resultados de investigación en revistas indexadas e indexadas	65,827,688	77,852,786	94,852,449	ARTICULOS PUBLICADOS	224.00	257.00	257.00	CONSTANTE	227	79%	100	100	257	227	108%	118	118	108%
	Total																		

Justificación de Gastos en Avances con Impacto a las Metas Programadas

Titular Dependiente
ME LUIS ALBERTO FERRER BARRERA
Rector
Universidad Autónoma de Chihuahua
Campus Chihuahua
Carretera a Cuernavaca, Chihuahua, Chih. México, C.P. 31000

GOBIERNO DEL ESTADO DE CHIHUAHUA
SEGUIMIENTO A LAS METAS DEL PROGRAMA OPERATIVO ANUAL
Cuarto Trimestre 2016

Ultima Actualización: 31/12/2016
Hoja No. 1 de 2
Fecha Impresión: 01/02/2017
PRBRREP665

Definición del Programa		Estructuras		Mujeres		Hombres		Total	
Referencia	Tipo	Presupuesto Autorizado	Presupuesto Modificado	Presupuesto Autorizado	Presupuesto Modificado	Presupuesto Autorizado	Presupuesto Modificado	Presupuesto Autorizado	Presupuesto Modificado
DERECHOS HABIENTES		70,860,453	79,830,225						
POTENCIAL				45,069	41,961	32,402	31,961	81,961	81,961
OBJETIVO				2,276	2,958	2,958	2,958	5,236	5,236
POSTERGADA				1,353	1,832	1,832	1,832	3,165	3,165
				923	1,126	1,126	1,126	2,051	2,051
ALBERCACIÓN		79,830,225		79,830,225		79,830,225		79,830,225	
Atención al Plan Nacional de Desarrollo		Período: 2015-2016		Período: 2015-2016		Período: 2015-2016		Período: 2015-2016	
Eje	N2 México Incluyente								
Subeje	00 Salud								
Objetivo	001 Asegurar el acceso a los servicios de salud.								
Estrategia	004 Garantizar el acceso efectivo a servicios de salud de calidad.								
Línea de Acción	001 Preparar el sistema para que el usuario obtenga a su proveedor de servicios de salud.								
Atención al Plan Estatal de Desarrollo		Período: 2016-2016		Período: 2016-2016		Período: 2016-2016		Período: 2016-2016	
Eje	03 FORMACIÓN PARA LA VIDA								
Tema	01 EDUCACIÓN								
Subtema	01 Vincular la educación con su entorno.								
Objetivo	006 Establecer convenios de colaboración con otras Dependencias y Organismos estatales, nacionales e internacionales, vinculados con acciones para la salud, educación física, deporte, recreación, cultura y valores en el ámbito estatal, nacional e internacional.								
Línea de Acción	006 Establecer convenios de colaboración con otras Dependencias y Organismos estatales, nacionales e internacionales, vinculados con acciones para la salud, educación física, deporte, recreación, cultura y valores en el ámbito estatal, nacional e internacional.								
Atención al Programa Sectorial		Período: 2015-2016		Período: 2015-2016		Período: 2015-2016		Período: 2015-2016	
Programa	490 PROGRAMA SECTORIAL DE EDUCACIÓN 2011-2016								
Tema	00 PROGRAMA SECTORIAL DE EDUCACIÓN								
Subtema	00 PROGRAMA SECTORIAL DE EDUCACIÓN								
Estrategia	01 Fortalecer el proceso educativo para que brinde a los educandos conocimientos, destrezas y actitudes que les permitan desarrollarse en el ámbito personal y laboral, para mejorar su calidad de vida.								
Línea de Acción	006 Impulsar programas de fomento a la salud, higiene, cuidado personal, educación física, deportes y actividades recreativas vinculadas con las instituciones correspondientes.								
Clave	Fuente	Origen	Porcentaje	Autorizado	Modificado	Gasto	Modificado	Variación	Modificado
55516	REASIGNACIONES DE RECURSOS PARA FORTALECIMIENTO FINANCIERO RAMO 33 2016	FEDERAL	0.00	0	0	0	0	0	0
55516	REASIGNACIONES DE RECURSOS FEDERALES SECRETARIA DE EDUCACION PUBLICA 2016	FEDERAL	0.00	0	8,949,277	0	8,949,277	8,949,277	8,949,277
55516	REASIGNACIONES DE RECURSOS FEDERALES SECRETARIA DE EDUCACION PUBLICA 2016	FEDERAL	100.00	70,860,453	70,860,948	0	70,860,948	70,860,948	70,860,948
FUENTES DE FINANCIAMIENTO		0.00		70,860,453		70,860,948		70,860,948	
OTRAS FUENTES DE FINANCIAMIENTO		0.00		70,860,453		70,860,948		70,860,948	

GOBIERNO DEL ESTADO DE CHIQUAHUA
 SEGUIMIENTO A LAS METAS DEL PROGRAMA OPERATIVO ANUAL
 Cuarto Trimestre 2016

Ultima Actualización: 31/12/2016
 Hoja No. 2 de 2
 Fecha Impresión: 01/02/2017
 PRBRREFP66

421-UNIVERSIDAD AUTONOMA DE CHIQUAHUA

584266 / E2M661 FONDO PARA EL APOYO PARA EL MANEJO FINANCIERO Y PARA LA ATENCION A PROBLEMAS ESTRUCTURALES DE LAS UPE 2016 / EDUCACION

FIN

Contribuir mediante el saneamiento financiero de la UACH, a la atención de los problemas estructurales de las IES.

PROPOSITO

La UACH recibe la carga financiera que representa el diferencial del servicio médico de Prestaciones Civiles del Estado, garantizando así la seguridad social de los empleados inscritos.

Referencia	Resumen Narrativo	Presupuesto Autorizado	Presupuesto Modificado	Gasto Autorizado	Meta del Cuatrimestre		Avance de la Meta del Cuatrimestre		Meta de Ejercicios		Avance de la Meta de Ejercicios		Meta de Ejercicios		Avance de la Meta de Ejercicios																	
					Valor Inicial	Valor Programado	Valor Reprogramado	Calificación	Valor Logrado del Trimestre	%	Valor Programado	Valor Reprogramado	Valor Logrado del Trimestre	%	Valor Programado	Valor Reprogramado	Valor Logrado del Trimestre	%	Valor Programado	Valor Reprogramado	Valor Logrado del Trimestre	%										
CE1	Recursos asignados para saneamiento financiero aplicados	70,800,453	79,830,225		68,748,707.00	68,748,707.00	14,487,475	21%	76,800,948	100%	TRABAJADORES	3,185	3,185	100%	3,185	100%	3,185	100%	3,185	100%	3,185	100%	3,185	100%	3,185	100%	3,185	100%	3,185	100%	3,185	100%
CE101	Costos de pago de recursos financieros al Estado	70,800,453	79,830,225		68,748,707.00	68,748,707.00	14,683,324	21%	71,076,797	103%	TRABAJADORES	3,185	3,185	100%	3,185	100%	3,185	100%	3,185	100%	3,185	100%	3,185	100%	3,185	100%	3,185	100%	3,185	100%	3,185	100%
	Total	70,800,453	79,830,225		68,748,707.00	68,748,707.00	14,683,324	21%	71,076,797	103%		3,185	3,185	100%	3,185	100%	3,185	100%	3,185	100%	3,185	100%	3,185	100%	3,185	100%	3,185	100%	3,185	100%	3,185	100%

Justificación de Diferencia de Avance con Respecto a las Metas Programadas

Trabajos Dependientes

MÉ LUIG ABAYLO FERRER RAMÍREZ
 Rector

Trabajo Dependiente Cabezas de Sector

A.C. Pablo Cuatrecasas
 Director de Educación Superior

Definición del Programa		Beneficiarios					
7418515/ELM961 FONDO DE APORTACIONES MULTIPLES INFRAESTRUCTURA EDUCATIVA SUPERIOR (FAM) 2015 EDUCACION		Población	Tipo	Mujeres	Hombres	Total	
<p>Comunicación, equipamiento, conservación y rehabilitación de infraestructura física de plantales escolares. El objetivo es mejorar según las necesidades de estas plantales, Agilia para todas las escuelas públicas y dena por objeto ampliar, mejorar y mantener en buen estado físico la infraestructura, así como optimizar el funcionamiento de la misma, que permita mejorar las instalaciones físicas,</p>							
		REFERENCIA	ALUMNOS DE SUPERIOR	15,477	15,000	30,507	
		OBJETIVO	ALUMNOS DE SUPERIOR	976	2,788	3,667	
		POSTERGA	ALUMNOS DE SUPERIOR	1,771	1,766	3,543	
		POTENCIAL	ALUMNOS DE SUPERIOR	2,686	4,534	7,230	
<p>Presupuesto Autorizado: 0</p> <p>Presupuesto Modificación: 204,532</p> <p>Presupuesto Modificado en Gasto: 204,532</p>		Presupuesto Autorizado	Presupuesto Modificación	Gasto	Validación Presup. Modificado en Gasto 204,532		
<p>Alineación al Plan Nacional de Desarrollo</p> <p>Periodo: 2013-2018</p>		ALINEACIÓN					
<p>ES Misión con Educación de Calidad</p> <p>ES Subtema 01 Vinculación de la educación con las necesidades sociales y económicas</p> <p>ES Objetivo 001 Caracterizar la inclusión y la equidad en el Sistema Educativo.</p> <p>ES Estrategia 001 Promover la cobertura de todos los niveles educativos, ampliar los estándares y aprovechar la capacidad instalada de los planteles.</p> <p>ES Línea de Acción 001 Incrementar el número de docentes y aumentar la cobertura en educación media superior y superior, hasta alcanzar al menos 20% en media superior y 40% en superior.</p>	<p>Periodo: 2013-2018</p> <p>2013-2018</p>						
<p>ES Misión con Educación de Calidad</p> <p>ES Subtema 01 FORMACIÓN PARA LA VIDA</p> <p>ES Objetivo 001 Vincular a las generaciones de jóvenes al sistema educativo.</p> <p>ES Estrategia 001 Promover el desarrollo de una educación inclusiva y equitativa.</p> <p>ES Línea de Acción 001 Ampliar la oferta educativa que contribuye a mejorar la cobertura y a abatir los rezagos en los distintos tipos y niveles.</p>	<p>Periodo: 2016-2016</p> <p>2016-2016</p>						
<p>ES Misión con Educación de Calidad</p> <p>ES Subtema 01 PROGRAMAS SECTORIALES DE EDUCACIÓN</p> <p>ES Objetivo 001 Ampliar la cobertura del servicio educativo promoviendo un servicio equitativo e inclusive.</p> <p>ES Estrategia 002 Ampliar la cobertura del servicio de educación superior congruente a las necesidades y desarrollo de la región.</p>	<p>Periodo: 2010-2016</p> <p>2010-2016</p>						
<p>Programa</p> <p>PS0 PROGRAMA SECTORIAL DE EDUCACION 2011-2016</p> <p>Tema 4 PROGRAMA SECTORIAL DE EDUCACION</p> <p>Subtema 00 PROGRAMA SECTORIAL DE EDUCACION</p> <p>Objetivo 001 Ampliar la cobertura del servicio educativo promoviendo un servicio equitativo e inclusive.</p> <p>Estrategia 002 Ampliar la cobertura del servicio de educación superior congruente a las necesidades y desarrollo de la región.</p> <p>Línea de Acción 002 Ampliar la cobertura del servicio de educación superior congruente a las necesidades y desarrollo de la región.</p>		<p>Periodo: 2010-2016</p>					
<p>PS0115 FONDO DE APORTACIONES MULTIPLES INFRAESTRUCTURA EDUCATIVA SUPERIOR (FAM) 2015</p> <p>PS0115 FONDO DE APORTACIONES MULTIPLES INFRAESTRUCTURA EDUCATIVA SUPERIOR (FAM) 2015</p>		<p>Periodo: 2010-2016</p>					
<p>Origen</p> <p>FEDERAL</p>	<p>Porcentaje</p> <p>0.00</p>	<p>Autorizado</p> <p>0</p>	<p>Modificado</p> <p>204,532</p>	<p>Gasto</p> <p>0</p>	<p>Verificación</p> <p>204,532</p>	<p>0</p>	
		0.00	0	0	0	0	

GOBIERNO DEL ESTADO DE CHIHUAHUA
SEGUIMIENTO A LAS METAS DEL PROGRAMA OPERATIVO ANUAL
 Cuarto Trimestre 2016

Última Actualización: 31/12/2016
 Hoja No. 2 de 2
 Fecha Impresión: 01/02/2017
 PRBRREP56

421-UNIVERSIDAD AUTÓNOMA DE CHIHUAHUA																			
746956 / E26101 FONDO DE INICIACIONES MULTIPLES INFRAESTRUCTURA EDUCATIVA SUPERIOR (FMI) 2016 / EDUCACION																			
PROPÓSITO																			
Los alumnos y alumnas de la Universidad Autónoma de Chihuahua cuentan con espacios educativos adecuados y suficientes.																			
FIN																			
Contribuir a elevar la cobertura en Educación Superior mediante el incremento de la capacidad de infraestructura instalada en la Universidad Autónoma de Chihuahua.																			
Referencia	Nombre y Número	Presupuesto Autorizado	Presupuesto Modificado	Gasto Acumulado	Unidad de Medida	Valor Inicial	Valor Programado	Valor Reprogramado	Clasificación	Valor Logrado del Trimestre	Avance de la Meta del Objetivo %	Valor Logrado Acumulado	Meta de Identificación Programada	Valor Programado	Valor Reprogramado	Valor Logrado del Trimestre	Avance de la Meta de Identificación Acumulado	Valor Logrado del Trimestre	Avance de la Meta de Identificación Acumulado
CO1	Nuevos espacios educativos		204,532		ESPACIOS EDUCATIVOS	88.00	33.00	33.00	CONSTANTE	30	86%	30	30						
CO101	Elección del terreno, estudio de construcción de las edificaciones autorizadas en el año actual.		204,532		PROYECTOS	4.00	2.00	2.00	ACUMULADO	0	0%	4	4						
CO102	Adquisición de los costos de las proyecciones autorizadas.				LICITACIONES	4.00	2.00	2.00	ACUMULADO	0	0%	4	4						
CO103	Inversión comprometida para instalar espacios educativos.				RECURSOS FINANCIEROS	0.00	57,000,000.00	57,000,000.00	ACUMULADO	4,922,141	9%	56,998,253							
					Total														

Justificación de Diferencia de Avance con Respecto a las Metas Programadas

Titular de Dependencia
 ME LUIS ALBERTO MARTÍ RUIZ
 R. ACQU.
 Director Dependencia Cabeza de Sector
 Pablo Cuatrecasas
 Director de Educación Superior

GOBIERNO DEL ESTADO DE CHIHLANUA
SEGUIMIENTO A LAS METAS DEL PROGRAMA OPERATIVO ANUAL
Cuarto Trimestre 2016

Ultima Actualización: 31/12/2016
Hoja No. 1 de 2
Fecha Impresión: 01/02/2017
PRBRSEF665

431 UNIVERSIDAD AUTONOMA DE CHIHLANUA

7410106 / E28601 FONDO DE APORTACIONES MULTIPLES INFRAESTRUCTURA EDUCATIVA SUPERIOR (FAMI) 2016 / EDUCACION

Definición del Programa

Contribución, actualización, conservación, rehabilitación y modernización de infraestructura física de preterceros niveles de enseñanza de nivel de educación superior según las necesidades de cada plantel. Aplica para todas las escuelas ubicadas y tiene por objeto ampliar, mejorar y mantener en buen estado físico la infraestructura, así como garantizar el funcionamiento de la misma, que permita mantener instalaciones dignas.

Beneficiarios

Población	Tipo	Mujeres	Hombres	Total
OBJETIVO	ALUMNOS DE SUPERIOR	1,166	2,783	3,937
POTENCIAL	ALUMNOS DE SUPERIOR	1,166	2,783	3,937
REFERENCIA	ALUMNOS DE SUPERIOR	15,294	14,530	29,794
POSTERIGUDA	ALUMNOS DE SUPERIOR			0

Resumen del Programa

Presupuesto Autorizado	Presupuesto Modificado	Costo	Modificación	Presup. Modificado/ Autorizado
56,875,187	61,085,516	-1,261,796,329		107,864,845

ALINEACIÓN

Periodo: 2013-2016

Eje	Subtema	Objetivo	Estrategia	Línea de Acción
N3	00	001	001	001
México con Educación de Calidad	Impulsión de la educación con las necesidades sociales y económicas	Incrementar la inclusión y la equidad en el Sistema Educativo.	Crear nuevos servicios educativos, ampliar los existentes y aprovechar la capacidad instalada de los planteles.	Incrementar de manera sustentable la cobertura en educación media superior y superior, hasta alcanzar al menos 80% en media superior y 45% en superior.

Alineación al Plan Estatal de Desarrollo

Eje	Subtema	Objetivo	Estrategia	Línea de Acción
E1	01	002	001	001
FORMACIÓN PARA LA VIDA	EDUCACIÓN	Ampliar las oportunidades de acceso al sistema educativo.	Incrementar la oferta educativa para mejorar la equidad.	Ampliar la oferta educativa que contribuya a mejorar la cobertura y a cubrir las rezagos en los distintos tipos y niveles.

Alineación al Programa Sectorial

Programa	Subtema	Estrategia	Línea de Acción
200	00	001	001
PROGRAMA SECTORIAL DE EDUCACION 2011-2016	PROGRAMA SECTORIAL DE EDUCACION	Incrementar la cobertura del servicio educativo a la niñez, juventud y adultos.	Ampliar la cobertura del servicio educativo en los distintos tipos y niveles.

FUENTES DE FINANCIAMIENTO

Clave	Punto	Origen	Promesa	Adoptado	Modificado	Costo	Variación
53116	01	FEDERAL	100,00	56,875,187	61,085,516	-1,261,796,329	107,864,845
63116	02	FEDERAL	0,00	0	0	0	0

GOBIERNO DEL ESTADO DE CHIHUAHUA
SEGUIMIENTO A LAS METAS DEL PROGRAMA OPERATIVO ANUAL
Cuarto Trimestre 2016

Ultima Actualización: 31/12/2016
Hoja No. 2 de 2
Fecha Impresión: 01/02/2017
PRBRCEPSSS

421-UNIVERSIDAD AUTONOMA DE CHIHUAHUA

741856 / 03604 FONDO DE INYECCIONES MULTIPLES INFRAESTRUCTURA EDUCATIVA SUPERIOR (FAM) 2016 / EDUCACION

FIN Contribuir a elevar la cobertura en Educación Superior mediante el incremento de la capacidad de infraestructura instalada en la Universidad Autónoma de Chihuahua.

PROPOSITO

Los alumnos y alumnas de la Universidad Autónoma de Chihuahua cursan con espacios educativos adecuados y suficientes.

Referencia	Resumen Narrativo	Presupuesto Autorizado	Presupuesto Modificado	Cuota Acumulada	Unidad de Medida	Meta del Objetivo		Valor Programado	Valor Reprogramado	Calificación	Avance de la Meta del Objetivo		Avance de la Meta del Objetivo		Avance de la Meta del Objetivo		
						Valor Inicial	Valor Programado				Valor Logrado del Trimestre	%	Valor Logrado Acumulado	%	Valor Costado del Trimestre	%	Valor Costado Acumulado
C21	Nuevas construcciones	56,875,187	61,085,516	-126,799,329	ESPACIOS EDUCATIVOS	34.00	67.00	55.00	55.00	CONSTRANTE	0	0%	0	0%	0	0%	0
C0101	Inversión comprometida para espacios educativos.	56,875,187	61,085,516	-126,799,329	RECURSOS FINANCIEROS	56,875,187.00	68,124,813.00	61,085,136.00	61,085,136.00	ACUMULADO	19,383.813	32%	4,192	0%	0	0%	0
	TOTAL	56,875,187	61,085,516	-126,799,329													

Justificación de Diferencia de Avance con Respecto a las Metas Programadas

Titular y Dependencia
ME LUIS ANTONIO HERRERA SANCHEZ
Rector
Universidad Autónoma de Chihuahua
Calle: Pablo Castellanos
Carretera a Etiquetas y Oregón

GOBIERNO DEL ESTADO DE CHIHUAHUA
SEGUIMIENTO A LAS METAS DEL PROGRAMA OPERATIVO ANUAL
 Cuadro Trimestral 2016

Última Actualización: 31/10/2016
 Hoja No. 1 de 2
 Fecha Impresión: 01/02/2017
 PRGRREP666

7446191 E20161 FONDO DE APORTACIONES MULTIPLES INFRAESTRUCTURA EDUCATIVA MEDIA SUPERIOR (FAM) 2016 EDUCACIÓN		47-UNIVERSIDAD AUTONOMA DE CHIHUAHUA					
Programa y sus actividades, con sus subactividades, conservación y actualización de infraestructura física de planteles escolares de nivel medio superior, según las necesidades de cada plantel; aplica para todas las escuelas públicas y tiene por objeto ampliar, mejorar y mantener en buen estado físico de infraestructura, así como optimizar el funcionamiento de la misma, que permita mantener instalaciones dignas.	Definición del Programa	Beneficiarios					
		Población	Tipo	Hombres	Mujeres	Total	
		Presupuesto Autorizado	Presupuesto Ejecutado	Gasto	Verificación: Presup. Modificado vs. Gasto		
		0	64,683	64,683	64,683		
Atribución al Plan Nacional de Desarrollo							
AJUBICACIÓN							
Periodo: 2015-2016							
FUENTES DE FINANCIAMIENTO							
Clave	Presupuesto	Origen	Procedente	Autorizado	Modificado	Gasto	Verificado
E32F16	FONDO DE APORTACIONES MULTIPLES INFRAESTRUCTURA EDUCATIVA MEDIA SUPERIOR (FAM) 2016	FEDERAL	0.00	0	64,683	0	64,683

GOBIERNO DEL ESTADO DE CHIHUAHUA
SEGUIMIENTO A LAS METAS DEL PROGRAMA OPERATIVO ANUAL
Cuarto Trimestre 2016

Libro de Actas No. 37122016
Hoja No. 2 de 2
Fecha Impresión 01/02/2017
PRRRREFP66

ACT-UNIVERSIDAD AUTONOMA DE CHIHUAHUA																					
7416296 / FEBRER / FONDO DE APORTACIONES MULTIPLES INFRAESTRUCTURA EDUCATIVA MEDIA SUPERIOR (FAMI) 2016 / EDUCACION																					
PROPOSITO Las alumnas y los alumnos de media superior de la Universidad Autónoma de Chihuahua cuentan con espacios adecuados.																					
Referencia	Resumen Narrativo	Presupuesto Autorizado	Presupuesto Modificado	Gasto Acumulado	Unidad de Medida	Meta del Objetivo		Valor Reprogramado	Calificación	AVANCE DE LOS TRABAJOS DE OBRAS		AVANCE DE LAS METAS DE IDENTIFICACION		AVANCE DE LAS METAS DE IDENTIFICACION							
						Valor Inicial	Valor Programado			Valor Logrado del Trimestre	%	Valor Logrado Acumulado	%	Valor Programado	Valor Reprogramado	Valor Logrado del Trimestre	%	Valor Logrado Acumulado	%	Mujeres	Hombres
001	Equipamiento y mobiliario suficiente.	64,683	64,683	64,683	EQUIPAMIENTO	3.00	1.00	1.00	1.00	ACUMULADO	2	200%	413	413	413	100%	413	100%	288	125	
C0101	Asignación de recursos para adquirir mobiliario (equipos y mobiliario).	64,683	64,683	64,683	RECURSOS FINANCIEROS	84,042.00	71,491.69	71,491.69	75,623	100%	75,623	100%	413	413	413	100%	413	100%	266	125	
	Total																				

Justificación de Diferencia de Avance con Respecto a las Metas Programadas

Trabajo Dependiente

ME Luis Alberto Flores Ramirez
Rector

Trabajo Dependiente Cabecera de Sector

Lic. Pablo Cruz Calines
Secretario de Educación y Trabajo

GOBIERNO DEL ESTADO DE CHIHUAHUA
SEGUIMIENTO A LAS METAS DEL PROGRAMA OPERATIVO ANUAL
Cuarto Trimestre 2016

Ultima Actualización 31/12/2016
Hoja No. 1 de 2
Fecha Impresión 01/02/2017
PRBRREFP55

431 UNIVERSIDAD AUTONOMA DE CHIHUAHUA		778716 / E56101 PROGRAMA DE INVERSIÓN DE LA UNIVERSIDAD AUTONOMA DE CHIHUAHUA 2016 / EDUCACION		Identificadores		Total	
Definición del Programa	Objetivo	Referencia	Población	Tipo	Mujeres	Hombres	Total
Se orienta a la construcción, equipamiento, conservación y rehabilitación de infraestructura básica de nivel de educación superior según las necesidades de la Universidad Autónoma de Chihuahua. El principal objetivo es optimizar el funcionamiento de la misma, que permita mantener instalaciones dignas para dar cabida al incremento de cobertura y regionalización de la matrícula con calidad.	OBJETIVO REFERENCIAL POTENCIAL POSTERIOR	ALUMNOS Y ALUMNOS ALUMNOS Y ALUMNOS ALUMNOS Y ALUMNOS	80,419,443	ALUMNOS Y ALUMNOS ALUMNOS Y ALUMNOS ALUMNOS Y ALUMNOS	14,530 380,021 47,002	15,264 588,061 49,860	29,794 1,168,082 126,656 96,862
		Presupuesto Autorizado	80,419,443	Presupuesto Modificado	80,419,443	275,470,323	1,95,050,880
ALBERCACIÓN							
Asignación al Plan Nacional de Desarrollo							
Eje	N3	México con Educación de Calidad	Periodo	2013-2018			
Objetivo	01	Educación					
Subobjetivo	001	Desarrollar el potencial humano de los mexicanos con educación de calidad.					
Estrategia	002	Modernizar la infraestructura y el equipamiento de los centros educativos.					
Línea de Acción	004	Incrementar la prestación de las instalaciones de la infraestructura educativa, considerando las implicaciones de las tendencias demográficas.					
Asignación al Plan Estatal de Desarrollo							
Eje	03	FORMACIÓN PARA LA VIDA	Periodo	2016-2016			
Subtema	01	EDUCACIÓN					
Objetivo	002	Ampliar las oportunidades de acceso al sistema educativo.					
Línea de Acción	003	Incrementar y mejorar la infraestructura educativa para dotar de espacios adecuados para el aprendizaje.					
Asignación al Programa Sectorial							
Programa	4750	PROGRAMA SECTORIAL DE EDUCACION 2011-2016	Periodo	2016-2016			
Subtema	00	PROGRAMA SECTORIAL DE EDUCACION					
Objetivo	00	PROGRAMA SECTORIAL DE EDUCACION					
Estrategia	03	Incrementar y mejorar la infraestructura educativa con criterios de equidad y pertinencia.					
Línea de Acción							
FUENTES DE FINANCIAMIENTO							
Cuenta	48816	INGRESOS PROPIOS DE ENTIDADES PARA EJERCER 2016	Origen	INGRESOS PROPIOS	Potencial	100.00	100.00
			AutORIZADO	80,419,443	Modificado	80,419,443	275,470,323
			Realizado				1,95,050,880

GOBIERNO DEL ESTADO DE CHIHUAHUA
SEGUIMIENTO A LAS METAS DEL PROGRAMA OPERATIVO ANUAL
Cuarto Trimestre 2016

Ultima Actualización: 31/12/2016
Hoja No. 2 de 2
Fecha Impresión: 01/02/2017
PRBRREP68

42-UNIVERSIDAD AUTONOMA DE CHIHUAHUA

776116 / E2616 PROGRAMA DE INGRESOS DE LA UNIVERSIDAD AUTONOMA DE CHIHUAHUA 2016 EDUCACION

FIN Contribuir a elevar la calidad y la cobertura en la Educación Superior mediante infraestructura adecuada
PROYECTO Los alumnos y alumnas inscritos en la Universidad Autónoma de Chihuahua cuentan con espacios suficientes

Rubro	Resumen Narrativo	Presupuesto Autorizado	Presupuesto Modificado	Cuando Acumulado	Unidad de Medida	Meta con Cobertura		Valor Reprogramado	Valor Programado	Clasificación	Avance de la Meta del Objetivo		Tipo	Meta de Indicadores		Avance de la Meta de Indicadores		Monto		
						Valor Inicial	Valor Programado				Valor Logrado del Trimestre	%		Valor Logrado Acumulado	%	Valor Programado	Valor Reprogramado		Valor Logrado del Trimestre	%
001	Espacios Adecuados para la Educación Superior	80,419,443	80,419,443	275,470,323	CENTROS DE TRABAJO	0.00	2.00	2.00	2.00	CONSTANTE	7	35%	ALUMNAS Y ALUMNOS	29,500	29,500	29,500	100%	29,500	100%	14,151
00101	Asignación de recursos para la adquisición y remodelación de espacios.	80,419,443	80,419,443	275,470,323	CENTROS DE TRABAJO	0.00	27.00	27.00	27.00	CONSTANTE	30	111%	ALUMNAS Y ALUMNOS	29,500	29,500	29,500	100%	29,500	100%	14,151
00102	Asignación de recursos para la adquisición de recursos para construcción de espacios.				RECURSOS FINANCIEROS	0.00	31,624,637.54	31,624,637.54	31,624,637.54	ACUMULADO	5,343,771	17%	ALUMNAS Y ALUMNOS	29,500	29,500	29,500	100%	29,500	100%	14,151
00103	Asignación de recursos para el equipamiento de espacios.				RECURSOS FINANCIEROS	0.00	48,794,804.55	48,794,804.55	48,794,804.55	ACUMULADO	4,539,520	9%	ALUMNAS Y ALUMNOS	29,500	29,500	29,500	100%	29,500	100%	14,151
	Total	80,419,443	80,419,443	275,470,323																

Justificación de Diferencia de Avance con Respecto a las Metas Programadas

Título y Dependencia

ME Luis Alberto Piñero Ramirez
Sector

ME Luis Alberto Piñero Ramirez
Sector de Dependencia Carrera de Sector

ME Pablo Cuatrecasas
Sector de Educación y Cultura

GOBIERNO DEL ESTADO DE CHIHUAHUA
SEGUIMIENTO DE METAS DE INDICADORES
Presentados al Honorable Congreso del Estado
Cuarto Trimestre 2016

Última Actualización 31/12/2016
 Hoja No. 1 de 3
 PRBRREP568

421-UNIVERSIDAD AUTONOMA DE CHIHUAHUA

1117000E30101 - APOYO INSTITUCIONAL AL SISTEMA EDUCATIVO / EDUCACION

DATOS DEL PROGRAMA

Definición del programa	Beneficiarios			
	Población	Tipo	M	H
Asegurar la calidad de los servicios educativos mediante la disposición permanente y oportuna de los recursos humanos, materiales y financieros necesarios para la operación del sistema educativo estatal, incluye actividades de la administración central y unidades de apoyo académico-administrativo, así como de planeación, organización, dirección, evaluación, control y rendición de cuentas, todo bajo los principios de eficacia, calidad y economía.	OBJETIVO	ALUMNAS Y ALUMNOS	15,264	14,530
	Recursos del Programa			
	Presupuesto Autorizado	Presupuesto Modificado	Gasto	Variación Presup. Modificado vs Gasto
	343,650,636	387,978,525	418,993,546	-31,015,022

ALINEACIÓN

Periodo 2010-2016

Alineación al Plan Nacional de Desarrollo

Eje	N3	México con Educación de Calidad
Tema	ET	México con Educación de Calidad
Subtema	00	México con Educación de Calidad
Objetivo	000	México con Educación de Calidad
Estrategia	002	Estrategia II. Gobierno Cercano y Moderno.
Línea de Acción	004	Fortalecer los mecanismos, instrumentos y prácticas de evaluación y acreditación de la calidad de la educación media superior y superior, tanto de los programas escolarizados como de los programas de educación mixta y no escolarizada.

Alineación al Plan Estatal de Desarrollo

Eje	E3	FORMACIÓN PARA LA VIDA
Tema	01	EDUCACIÓN
Subtema	01	EDUCACIÓN
Objetivo	003	Mejorar la gestión del servicio educativo.
Estrategia	002	Implementar sistemas de aseguramiento de la calidad en el ámbito académico y administrativo.
Línea de Acción	002	Mejorar los procesos de planeación, evaluación y acreditación para apoyar los modelos de gestión escolar.

GOBIERNO DEL ESTADO DE CHIHUAHUA
SEGUIMIENTO DE METAS DE INDICADORES
 Presentados al Honorable Congreso del Estado
 Cuarto Trimestre 2016

Última Actualización 31/12/2016
 Hoja No. 2 de 3
 PRBREP568

421-UNIVERSIDAD AUTONOMA DE CHIHUAHUA

1117000/E30101 - APOYO INSTITUCIONAL AL SISTEMA EDUCATIVO / EDUCACION

DATOS DEL PROGRAMA

Definición del programa	Beneficiarios				
	Población	Tipo	M	H	Total
Asegurar la calidad de los servicios educativos mediante la disposición permanente y oportuna de los recursos humanos, materiales y financieros necesarios para la operación del sistema educativo estatal, incluye actividades de la administración central y unidades de apoyo académico-administrativo, así como de planeación, organización, dirección, evaluación, control y rendición de cuentas, todo bajo los principios de eficacia, calidad y economía.	OBJETIVO	ALUMNAS Y ALUMNOS	15,264	14,530	29,794
	Recursos del Programa	Presupuesto Autorizado	Presupuesto Modificado	Gasto	Variación Presup. Modificado vs Gasto
	343,650,636	387,978,525	418,993,546		-31,015,022

DATOS DEL INDICADOR

Nivel	Resumen Narrativo
COMPONENTE	Gestión para Resultados implementada

Nombre del Indicador	Descripción del Indicador	Fórmula	Descripción de la Fórmula	Unidad de Medida	Tipo	Dimensión	Frecuencia
Porcentaje de programas presupuestarios en Pbr	Expresa el número de programas presupuestario en Pbr en relación al total	$(PPbR/TPP)*100$	Programas Presupuestarios dentro del Presupuesto basado en Resultados en relación al Total de Programas Presupuestarios por cien.	Porcentual	ESTRATEGICO	CALIDAD	ANUAL

Frecuencia	Descripción de las Variables	Linea Base y Meta del Indicador		Meta		
		Unidad de Medida	Valor Inicial		Valor Programado	Linea Base
ANUAL	PPbR - Programas presupuestarios en Pbr	PROGRAMAS PBR	6.00	8.00	100.00	100.00
	TPP - Total de programas presupuestarios	PROGRAMAS PRESUPUESTARIOS	6.00	8.00		

Periodo	Descripción de las Variables	Resultado de la Meta		
		Valor Logrado	Trimestre	Acumulado
OCTUBRE-DICIEMBRE	PPbR-Programas presupuestarios en Pbr	8.00	100.00	100.00
	TPP-Total de programas presupuestarios	8.00		

Justificación de Diferencia de Avance con Respecto a las Metas Programadas

GOBIERNO DEL ESTADO DE CHIHUAHUA
SEGUIMIENTO DE METAS DE INDICADORES
Presentados al Honorable Congreso del Estado
Cuarto Trimestre 2016

Última Actualización 31/12/2016
 Hoja No. 3 de 3
 PRBRREP568

421-UNIVERSIDAD AUTONOMA DE CHIHUAHUA

1117000/E30101 - APOYO INSTITUCIONAL AL SISTEMA EDUCATIVO / EDUCACION

DATOS DEL PROGRAMA


Definición del programa

Asegurar la calidad de los servicios educativos mediante la disposición permanente y oportuna de los recursos humanos, materiales y financieros necesarios para la operación del sistema educativo estatal, incluye actividades de la administración central y unidades de apoyo académico-administrativo, así como de planeación, organización, dirección, evaluación, control y rendición de cuentas, todo bajo los principios de eficacia, calidad y economía.


Beneficiarios

Objetivo	Tipo	M	H	Total
OBJETIVO	ALUMNAS Y ALUMNOS	15,264	14,530	29,794
Recursos del Programa				
Presupuesto Autorizado	Presupuesto Modificado	Gasto	Presup. Modificado vs Gasto	
343,650,636	387,978,525	418,993,546	-31,015,022	

Titular de Dependencia


 ME Luis Alberto Fierro Ramirez
 Rector

Titular de Dependencia Cabeza de Sector


 Pablo Cárdenas Gallín
 Secretario de Educación y Fomento

GOBIERNO DEL ESTADO DE CHIHUAHUA
SEGUIMIENTO DE METAS DE INDICADORES
Presentados al Honorable Congreso del Estado
Cuarto Trimestre 2016

Última Actualización 31/12/2016
 Hoja No. 1 de 3
 PRBRREP568

421-UNIVERSIDAD AUTONOMA DE CHIHUAHUA

1117400/E30101 - VINCULACION CON SECTORES PRODUCTIVOS, SOCIALES Y EDUCATIVOS / EDUCACION

Definición del programa		Beneficiarios			
Población	Tipo	M	H	Total	
OBJETIVO	ALUMNAS Y ALUMNOS	15,284	14,530	29,794	
Recursos del Programa		Presupuesto Autorizado	Presupuesto Modificado	Gasto	Variación Presup. Modificado vs Gasto
		34,842,078	40,516,550	39,354,378	1,162,172

ALINEACIÓN
 Período 2010-2016

Eje Tema Subtema Objetivo Estrategia Línea de Acción	N3 04 00 001 004 002
México con Educación de Calidad Ciencia, Tecnología e Innovación Ciencia, Tecnología e Innovación Hacer del desarrollo científico, tecnológico y la innovación pilares para el progreso económico y social sostenible. Contribuir a la transferencia y aprovechamiento del conocimiento, vinculando a las instituciones de educación superior y los centros de investigación con los sectores público, social y privado. Promover la vinculación entre las instituciones de educación superior y centros de investigación con los sectores público, social y privado.	

Alineación al Plan Estatal de Desarrollo

Eje Tema Subtema Objetivo Estrategia Línea de Acción	E3 01 01 001 004 001
FORMACIÓN PARA LA VIDA EDUCACIÓN EDUCACIÓN Fortalecer la educación con calidad. Realizar actividades deportivas, cívicas, culturales y de protección al medio ambiente como un medio para facilitar la educación integral y el desarrollo de valores y principios universales en los educandos Impulsar los aspectos curriculares transversales involucrados en lograr una educación integral para los estudiantes, sobre la base de la salud, deporte, cultura, derechos humanos, perspectiva de género y apego a la legalidad.	

GOBIERNO DEL ESTADO DE CHIHUAHUA
SEGUIMIENTO DE METAS DE INDICADORES
Presentados al Honorable Congreso del Estado
Cuarto Trimestre 2016

Última Actualización 31/12/2016
 Hoja No. 2 de 3
 PRBRREP568

421-UNIVERSIDAD AUTONOMA DE CHIHUAHUA

1117400/E30101 - VINCULACION CON SECTORES PRODUCTIVOS, SOCIALES Y EDUCATIVOS / EDUCACION

DATOS DEL PROGRAMA

Definición del programa

Fortalecer la vinculación de las instituciones educativas de todos los niveles con los sectores productivos, sociales y gubernamentales según corresponda, para garantizar que los egresados y los programas educativos cumplan con las expectativas de pertinencia implementados en la currícula académica de acuerdo a las características propias de cada institución, buscando satisfacer las necesidades académicas y laborales de los egresados para el desarrollo académico y tecnológico esperado por los sectores involucrados.

Beneficiarios

Población	Tipo	M	H	Total
OBJETIVO	ALUMNAS Y ALUMNOS	15,264	14,530	29,794
Recursos del Programa				
Presupuesto Autorizado	Presupuesto Modificado	Gasto	Variación Presup. Modificado vs Gasto	
34,842,078	40,516,550	39,354,378	1,162,172	

DATOS DEL INDICADOR

Resumen Narrativo

Alumnas y Alumnos formados de manera integral, socialmente responsables y con solidas competencias se incorporan en los escenarios laborales para desarrollarse en un entorno global.

Nivel

PROPOSITO

Nombre del Indicador	Descripción del Indicador	Fórmula	Descripción de la Fórmula	Unidad de Medida	Tipo	Dimensión	Frecuencia
Porcentaje de egresados incorporados en el sector laboral	Expresa el total de egresados incorporados en el sector laboral en relación al total de egresados encuestados	$(TEISL / TEE) * 100$	Total de egresados incorporados en el sector laboral entre el Total de egresados encuestados por cien	Porcentual	ESTRATEGICO	EFICIENCIA	BIANUAL

Línea Base y Meta del Indicador

Frecuencia	Descripción de las Variables	Unidad de Medida		Valor Programado	Valor Inicial	Linea Base	Meta
		EGRESADOS	EGRESADOS				
BIANUAL 1	TEISL - Total de egresados incorporados en el sector laboral			1,013.00	959.00	84.05	88.78
	TEE - Total de egresados encuestados			1,141.00	1,141.00		

SEGUIMIENTO AL INDICADOR

Periodo	Descripción de las Variables	Resultado de la Meta	
		Trimestre	Acumulado
OCTUBRE-DICIEMBRE	TEISL-Total de egresados incorporados en el sector laboral	809.00	74.56
	TEE-Total de egresados encuestados	1,085.00	74.56

Justificación de Diferencia de Avance con Respecto a las Metas Programadas

GOBIERNO DEL ESTADO DE CHIHUAHUA
SEGUIMIENTO DE METAS DE INDICADORES
Presentados al Honorable Congreso del Estado
Cuarto Trimestre 2016

Última Actualización 31/12/2016
 Hoja No. 3 de 3
 PRBRREP568

421-UNIVERSIDAD AUTONOMA DE CHIHUAHUA

1117400/E30101 - VINCULACION CON SECTORES PRODUCTIVOS, SOCIALES Y EDUCATIVOS / EDUCACION

DATOS DEL PROGRAMA

Definición del programa

Fortalecer la vinculación de las instituciones educativas de todos los niveles con los sectores productivos, sociales y gubernamentales según corresponda, para garantizar que los egresados y los programas educativos cumplan con las expectativas de pertinencia implementados en la currícula académica de acuerdo a las características propias de cada institución, buscando satisfacer las necesidades académicas y laborales de los egresados para el desarrollo académico y tecnológico esperado por los sectores involucrados.

Beneficiarios

Población	Tipo	M	H	Total
OBJETIVO	ALUMNAS Y ALUMNOS	15,264	14,530	29,794
Recursos del Programa				
Presupuesto Autorizado	Presupuesto Modificado	Gasto	Variación Presup. Modificado vs Gasto	
34,842,078	40,516,550	39,354,378	1,162,172	

Titular de Dependencia

ME Luis/Alberto Fierro Ramírez
 Rector

Titular de Dependencia, Cabeza de Sector

Lic. Jorge Rodríguez
 Secretario de Educación y Deporte

GOBIERNO DEL ESTADO DE CHIHUAHUA
SEGUIMIENTO DE METAS DE INDICADORES
 Presentados al Honorable Congreso del Estado
 Cuarto Trimestre 2016

Última Actualización 31/12/2016
 Hoja No. 1 de 3
 PRBRREP568

421-UNIVERSIDAD AUTONOMA DE CHIHUAHUA

1118204/E30101 - COBERTURA EN EDUCACION SUPERIOR LICENCIATURA / EDUCACION

DATOS DEL PROGRAMA

Definición del programa	Beneficiarios			
	Población	Tipo	M	H
Se orienta a las acciones y proyectos de regulación, desarrollo, promoción y prestación de servicios educativos que otorguen mayores oportunidades de acceso a la educación superior a nivel superior universitario o profesional asociado, licenciatura y universitaria para las y los alumnos.	OBJETIVO	ALUMNO	4,867	4,783
	Total			9,650
Recursos del Programa				
	Presupuesto Autorizado	Presupuesto Modificado	Gasto	Variación Presup. Modificado vs Gasto
	616,414,197	750,877,649	623,436,553	127,441,096

ALINEACION

Periodo 2010-2016

Alineación al Plan Nacional de Desarrollo

Eje Tema Subtema Objetivo Estrategia Línea de Acción	N3 02 00 001 003 001	México con Educación de Calidad Vinculación de la educación con las necesidades sociales y económicas Vinculación de la educación con las necesidades sociales y económicas Garantizar la inclusión y la equidad en el Sistema Educativo. Crear nuevos servicios educativos, ampliar los existentes y aprovechar la capacidad instalada de los planteles. Incrementar de manera sostenida la cobertura en educación media superior y superior, hasta alcanzar al menos 80% en media superior y 40% en superior.
--	-------------------------------------	--

Alineación al Plan Estatal de Desarrollo

Eje Tema Subtema Objetivo Estrategia Línea de Acción	E3 01 01 002 001 001	FORMACIÓN PARA LA VIDA EDUCACIÓN EDUCACIÓN Ampliar las oportunidades de acceso al sistema educativo. Propiciar el desarrollo de una educación inclusiva para mejorar la equidad. Ampliar la oferta educativa que contribuya a mejorar la cobertura y a abatir los rezagos en los distintos tipos y niveles.
--	-------------------------------------	--

GOBIERNO DEL ESTADO DE CHIHUAHUA
SEGUIMIENTO DE METAS DE INDICADORES
 Presentados al Honorable Congreso del Estado
 Cuarto Trimestre 2016

Última Actualización 31/12/2016
 Hoja No. 2 de 3
 PRBRREP568

421-UNIVERSIDAD AUTONOMA DE CHIHUAHUA

118204/E30101 - COBERTURA EN EDUCACION SUPERIOR LICENCIATURA / EDUCACION

DATOS DEL PROGRAMA

Definición del programa		Beneficiarios				
		Población	Tipo	M	H	
Se orienta a las acciones y proyectos de regulación, desarrollo, promoción y prestación de servicios educativos que otorguen mayores oportunidades de acceso a la educación superior a nivel superior universitario o profesional asociado, licenciatura y universitaria para las y los alumnos.		OBJETIVO	ALUMNO	4,867	4,783	
		Total			9,650	
Recursos del Programa		Presupuesto Autorizado		Gasto		Variación Presup. Modificado vs Gasto
		616,414,197	750,877,649	823,436,553	127,441,096	

DATOS DEL INDICADOR

Nivel	Resumen Narrativo
PROPOSITO	Las y los alumnos acceden a los servicios de educación superior

Nombre del Indicador	Descripción del Indicador	Fórmula	Descripción de la Fórmula	Unidad de Medida	Tipo	Dimensión	Frecuencia
Porcentaje de alumnas y alumnos aceptados en el servicio de educación superior	Mide el número de alumnas y alumnos aceptados respecto a la cantidad de alumnos que presentaron exámen ceneval	$(AC / AEC) * 100$	AC = Número de alumnas y alumnos aceptados en el servicio de educación superior. AEC= Alumnas y alumnos que presentaron exámen ceneval.	Porcentual	ESTRATEGICO	EFICIENCIA	ANUAL

Frecuencia	Descripción de las Variables		Linea Base y Meta del Indicador	
	AC - Número de alumnas y alumnos aceptados en el servicio de educación superior	AEC - Alumnas y alumnos que presentaron exámen ceneval	Valor Inicial	Valor Programado
ANUAL			9,727.00	80.75
			12,046.00	12,425.00
				Meta
				77.67

Periodo	Descripción de las Variables	Resultado de la Meta	
		Valor Logrado	Acumulado
OCTUBRE-DICIEMBRE	AC-Número de alumnas y alumnos aceptados en el servicio de educación superior AEC-Alumnas y alumnos que presentaron exámen ceneval	10,304.00 12,734.00	80.92 80.92

SEGUIMIENTO AL INDICADOR

Justificación de Diferencia de Avance con Respecto a las Metas Programadas

GOBIERNO DEL ESTADO DE CHIHUAHUA
SEGUIMIENTO DE METAS DE INDICADORES
Presentados al Honorable Congreso del Estado
Cuarto Trimestre 2016

Última Actualización 31/12/2016
 Hoja No. 3 de 3
 PRBRREP568

421-UNIVERSIDAD AUTONOMA DE CHIHUAHUA

1116204IES/101 - COBERTURA EN EDUCACION SUPERIOR LICENCIATURA / EDUCACION

DATOS DEL PROGRAMA

Definición del programa	Beneficiarios				Total
	Población	Tipo	M	H	
Se orienta a las acciones y proyectos de regulación, desarrollo, promoción y prestación de servicios educativos que otorguen mayores oportunidades de acceso a la educación superior a nivel superior universitario o profesional asociado, licenciatura y universitaria para las y los alumnos.	OBJETIVO	ALUMNO	4,867	4,783	9,650
	Recursos del Programa				
	Presupuesto Autorizado	Presupuesto Modificado	Gasto	Presup. Modificado vs Gasto	Variación
	616,414,197	750,877,649	623,436,553	127,441,096	

Titular de Dependencia

ME Luis Alberto Fierro Ramírez
 Rector

Titular de Dependencia Cabeza de Sector

Lic. Pablo Cuarón Gallardo
 Secretario de Educación y Deporte

GOBIERNO DEL ESTADO DE CHIHUAHUA
SEGUIMIENTO DE METAS DE INDICADORES
 Presentados al Honorable Congreso del Estado
 Cuarto Trimestre 2016

Última Actualización 31/12/2016
 Hoja No. 1 de 4
 PRBREP-568

421-UNIVERSIDAD AUTONOMA DE CHIHUAHUA

118304/E30101 -DOCENCIA EN EDUCACION SUPERIOR LICENCIATURA / EDUCACION

DATOS DEL PROGRAMA

Definición del programa	Beneficiarios				
	Población	Tipo	M	H	Total
Se orienta a las acciones y proyectos que permiten la correcta prestación y regulación de los servicios para educación superior en licenciatura, que aporten mayor calidad a la educación que se brinda en nivel superior universitario o profesional asociado, licenciatura y universitaria.	OBJETIVO	ALUMNO	14,122	13,384	27,506
	Presupuesto Autorizado	Presupuesto Modificado	Gasto	Presup. Modificado vs Gasto	Variación
	661,454,708	829,302,801	912,839,178	-83,536,377	

ALINEACIÓN

Período 2010-2016

Alineación al Plan Nacional de Desarrollo

Eje	N3	México con Educación de Calidad
Tema	01	Educación
Subtema	00	Educación
Objetivo	001	Desarrollar el potencial humano de los mexicanos con educación de calidad.
Estrategia	003	Garantizar que los planes y programas de estudio sean pertinentes y contribuyan a que los estudiantes puedan avanzar exitosamente en su trayectoria educativa, al tiempo que desarrollen aprendizajes significativos y competencias que les sirvan a lo largo de la vida.
Línea de Acción	007	Reformar el esquema de evaluación y certificación de la calidad de los planes y programas educativos en educación media superior y superior.

Alineación al Plan Estatal de Desarrollo

Eje	E3	FORMACIÓN PARA LA VIDA
Tema	01	EDUCACIÓN
Subtema	01	EDUCACIÓN
Objetivo	001	Fortalecer la educación con calidad.
Estrategia	003	Implementar un sistema de evaluación integral que permita monitorear los indicadores de calidad educativa en todos los tipos, niveles y modalidades educativas.
Línea de Acción	003	Promover la evaluación interna y externa, además de la acreditación de los programas educativos, para que alcancen estándares nacionales e internacionales de calidad en beneficio de los estudiantes del estado.

GOBIERNO DEL ESTADO DE CHIHUAHUA
SEGUIMIENTO DE METAS DE INDICADORES
 Presentados al Honorable Congreso del Estado
 Cuarto Trimestre 2016

Última Actualización 31/12/2016
 Hoja No. 2 de 4
 PRBRREP568

421 UNIVERSIDAD AUTONOMA DE CHIHUAHUA

1118304/ES0101 - DOCENCIA EN EDUCACION SUPERIOR LICENCIATURA / EDUCACION

DATOS DEL PROGRAMA

Definición del programa Se orienta a las acciones y proyectos que permiten la correcta prestación y regulación de los servicios para educación superior en licenciatura, que aporten mayor calidad a la educación que se brinda en nivel superior universitario o profesional asociado, licenciatura y universitaria.	Beneficiarios				
	Población OBJETIVO	Tipo ALUMNO	M 14,122	H 13,384	Total 27,506
	Recursos del Programa				
	Presupuesto Autorizado	Presupuesto Modificado	Gasto	Variación Presup. Modificado vs Gasto	
	661,454,708	829,302,801	912,839,178	-83,536,377	

DATOS DEL INDICADOR

Nivel	Resumen Narrativo
PROPOSITO	Alumnas y alumnos que concluyen su educación superior

Nombre del Indicador	Descripción del Indicador	Fórmula	Descripción de la Fórmula	Unidad de Medida	Tipo	Dimensión	Frecuencia
Porcentaje de las y los egresados de programas educativos reconocidos por su buena calidad	Mide el porcentaje de las y los alumnos que terminaron su formación académica en programas educativos reconocidos por su buena calidad	$(AE_PEBC/AE) * 100$	Total de alumnas y alumnos egresados de programas educativos reconocidos por su buena calidad en relación al Total de alumnos egresados por cien.	Porcentual	ESTRATEGICO	EFICIENCIA	ANUAL

Frecuencia	Descripción de las Variables	Línea Base y Meta del Indicador			
		Unidad de Medida	Valor Inicial	Valor Programado	Línea Base
ANUAL	AE_PEBC - Total de alumnas y alumnos egresados de programas educativos reconocidos por su buena calidad	EGRESADOS	3,772.00	2,399.00	100.00
	AE - Total de alumnas y alumnos egresados	EGRESADOS	3,772.00	2,399.00	100.00

Periodo	Descripción de las Variables	Resultado de la Meta	
		Trimestre	Acumulado
OCTUBRE-DICIEMBRE	AE_PEBC-Total de alumnas y alumnos egresados de programas educativos reconocidos por su buena calidad	92.89	92.89
	AE-Total de alumnas y alumnos egresados	3,266.00	3,516.00

Justificación de Diferencia de Avance con Respecto a las Metas Programadas

GOBIERNO DEL ESTADO DE CHIHUAHUA
SEGUIMIENTO DE METAS DE INDICADORES
Presentados al Honorable Congreso del Estado
Cuarto Trimestre 2016

Última Actualización 31/12/2016
 Hoja No. 3 de 4
 PRBRREP568

421-UNIVERSIDAD AUTONOMA DE CHIHUAHUA

1118304ES0101 - DOCENCIA EN EDUCACION SUPERIOR, LICENCIATURA / EDUCACION

DATOS DEL PROGRAMA

Definición del programa	Beneficiarios			
	Población	Tipo	M	H
Se orienta a las acciones y proyectos que permiten la correcta prestación y regulación de los servicios para educación superior en licenciatura, que aporten mayor calidad a la educación que se brinda en nivel superior universitario o profesional asociado, licenciatura y universitaria.	OBJETIVO	ALUMNO	14,122	13,384
	Total			27,506
Recursos del Programa				
	Presupuesto Autorizado	Presupuesto Modificado	Gasto	Variación Presup. Modificado vs Gasto
	661,454,708	829,302,801	912,839,178	-83,536,377

DATOS DEL INDICADOR

Nivel	Resumen Narrativo
COMPONENTE	Las tecnologías de información y comunicaciones (TICs) implementadas en el desarrollo de competencias

Nombre del Indicador	Descripción del Indicador	Fórmula	Descripción de la Fórmula	Unidad de Medida	Tipo	Dimensión	Frecuencia
Porcentaje de alumnos y alumnos con acceso a las Tecnologías de Información y Comunicaciones	Muestra el número de alumnas y alumnos de nivel TSU, LIC Y POSG con acceso a las TIC'S en la institución	$(AATIC/MT) * 100$	Total de alumnas y alumnos con acceso a TIC'S en relación a la Matricula Total por cien.	Porcentual	GESTION	CALIDAD	ANUAL

Línea Base y Meta del Indicador

Frecuencia	Descripción de las Variables	Unidad de Medida	Valor Inicial	Valor Programado	Línea Base	Meta
ANUAL	AA-TIC - Total de alumnas y alumnos con acceso a TIC'S	ALUMNO	29,794.00	29,500.00	100.00	100.00
	MT - Matricula Total	ALUMNO	29,794.00	29,500.00		

SEGUIMIENTO AL INDICADOR

Periodo	Descripción de las Variables	Resultado de la Meta	
		Valor Logrado	Trimestre Acumulado
OCTUBRE-DICIEMBRE	AA-TIC-Total de alumnas y alumnos con acceso a TIC'S	29,566.00	100.00
	MT-Matricula Total	29,566.00	100.00

Justificación de Diferencia de Avance con Respecto a las Metas Programadas

**GOBIERNO DEL ESTADO DE CHIHUAHUA
 SEGUIMIENTO DE METAS DE INDICADORES
 Presentados al Honorable Congreso del Estado
 Cuarto Trimestre 2016**

Última Actualización 31/12/2016
 Hoja No. 4 de 4
 PRBRREP568


421-UNIVERSIDAD AUTONOMA DE CHIHUAHUA

1118304/E30701 - DOCENCIA EN EDUCACION SUPERIOR LICENCIATURA / EDUCACION

DATOS DEL PROGRAMA


Definición del programa	Beneficiarios				Total
	Población	Tipo	M	H	
Se orienta a las acciones y proyectos que permiten la correcta prestación y regulación de los servicios para educación superior en licenciatura, que aporten mayor calidad a la educación que se brinda en nivel superior universitario o profesional asociado, licenciatura y universitaria.	OBJETIVO	ALUMNO	14,122	13,384	27,506
	Recursos del Programa				
	Presupuesto Autorizado	Presupuesto Modificado	Gasto	Presup. Modificado vs Gasto	
	661,454,708	829,302,801	912,839,178	-83,536,377	

Titular de Dependencia



ME Luis Alberto Fierro Ramirez
 Rector.

Titular de Dependencia Cofeja de Sector



Secretaría de Educación y Deporte

GOBIERNO DEL ESTADO DE CHIHUAHUA
SEGUIMIENTO DE METAS DE INDICADORES
Presentados al Honorable Congreso del Estado
Cuarto Trimestre 2016

Última Actualización 31/12/2016
 Hoja No. 1 de 3
 PRBRREP568

421-UNIVERSIDAD AUTONOMA DE CHIHUAHUA

1118206E30701 - DOCENCIA EN EDUCACION SUPERIOR POSGRADO / EDUCACION

DATOS DEL PROGRAMA

Definición del programa	Beneficiarios				
	Población	Tipo	M	H	Total
Se orienta al establecimiento de programas educativos de posgrado y acciones que permiten la correcta prestación y regulación de los servicios para educación superior en posgrado, que aporten mayor calidad y pertinencia a la educación que se brinda. Tiene como propósito profundizar en los conocimientos dentro de un campo específico, a través de especialidades, maestrías y doctorados. El programa permite el desarrollo de habilidades de investigación en todo tipo de profesionistas para mejorar y propiciar una mayor participación en los procesos de desarrollo regional a través de la vinculación con los distintos sectores sociales, económicos y políticos.	OBJETIVO	ALUMNO	1,146	1,142	2,288
	Presupuesto Autorizado	Presupuesto Modificado	Gasto	Variación	
	65,827,058	77,852,792	94,835,449	-16,982,657	

ALINEACIÓN

Periodo 2010-2016

Alineación al Plan Nacional de Desarrollo

Eje Tema Subtema Objetivo Estrategia

N3 México con Educación de Calidad
 01 Educación
 00 Educación
 001 Desarrollar el potencial humano de los mexicanos con educación de calidad.
 003 Garantizar que los planes y programas de estudio sean pertinentes y contribuyan a que los estudiantes puedan avanzar exitosamente en su trayectoria educativa, al tiempo que desarrollen aprendizajes significativos y competencias que les sirvan a lo largo de la vida.

Alineación al Plan Estatal de Desarrollo

Eje Tema Subtema Objetivo Estrategia Línea de Acción

E3 FORMACIÓN PARA LA VIDA
 01 EDUCACIÓN
 005 EDUCACIÓN
 001 Vincular la educación con su entorno.
 001 Diversificar la oferta educativa con pertinencia, atendiendo los requerimientos de los sectores productivo, social, gubernamental y científico.
 008 Fortalecer e incrementar la oferta educativa de posgrado.

GOBIERNO DEL ESTADO DE CHIHUAHUA
SEGUIMIENTO DE METAS DE INDICADORES
 Presentados al Honorable Congreso del Estado
 Cuarto Trimestre 2016

Última Actualización 31/12/2016
 Hoja No. 2 de 3
 PRBRREP568

421-UNIVERSIDAD AUTONOMA DE CHIHUAHUA

1118366(E30101 - DOCENCIA EN EDUCACION SUPERIOR POSGRADO / EDUCACION

DATOS DEL PROGRAMA

Definición del programa	Beneficiarios			
	Población	Tipo	M	H
Se orienta al establecimiento de programas educativos de posgrado y acciones que permitan la correcta prestación y regulación de los servicios para educación superior en posgrado, que aporten mayor calidad y pertinencia a la educación que se brinda. Tiene como propósito profundizar en los conocimientos dentro de un campo específico, a través de especialidades, maestrías y doctorados. El programa permite el desarrollo de habilidades de investigación en todo tipo de profesionistas para mejorar y propiciar una mayor participación en los procesos de desarrollo regional a través de la vinculación con los distintos sectores sociales, económicos y políticos.	OBJETIVO	ALUMINO	1,146	1,142
	Total			2,288
Recursos del Programa		Presup. Modificado vs Gasto		
Presupuesto Autorizado	Presupuesto Modificado	Gasto		Variación
65,827,058	77,852,792	94,835,449		-16,982,657

DATOS DEL INDICADOR

Resumen Narrativo

Nivel
PROPOSITO
 Alumnas y alumnos con formación de alto nivel, se desarrollan como profesionistas científicos, tecnólogos y líderes socialmente responsables que tengan capacidad de solucionar, crear e innovar, mediante un uso sustentable de recursos

Nombre del indicador	Descripción del indicador	Fórmula	Descripción de la Fórmula	Unidad de Medida	Tipo	Dimensión	Frecuencia
Profesionistas egresados de posgrado	Determina el número total de profesionistas egresados de un programa de posgrado de alto nivel en el año actual	PEP	Número de profesionistas egresados de posgrado en el año actual.	Valor Absoluto	ESTRATEGICO	EFICIENCIA	ANUAL


Frecuencia	Linea Base y Meta del Indicador		Valor Programado		Meta	
	Descripción de las Variables	Unidad de Medida	Valor Inicial	Linea Base	Trimestre	Acumulado
ANUAL	PEP - Egresados de posgrado	ALUMINOS	1,080.00	1,080.00	800.00	800.00

SEGUIMIENTO AL INDICADOR

Periodo	Descripción de las Variables	Resultado de la Meta	
		Valor Logrado	Trimestre
OCTUBRE-DICIEMBRE	PEP-Egresados de posgrado	800.00	800.00

Justificación de Diferencia de Avance con Respecto a las Metas Programadas

Titular de Dependencia



ME Luis Alberto Fierro Ramírez
 Rector

GOBIERNO DEL ESTADO DE CHIHUAHUA
SEGUIMIENTO DE METAS DE INDICADORES
Presentados al Honorable Congreso del Estado
Cuarto Trimestre 2016

Última Actualización 31/12/2016
Hoja No. 3 de 3
PRBRREP568

421-UNIVERSIDAD AUTÓNOMA DE CHIHUAHUA

Titular de Dependencia Cabeza de Sector


Lic. Pablo Cuarón Galindo

Secretario de Educación y Deporte

GOBIERNO DEL ESTADO DE CHIHUAHUA
SEGUIMIENTO DE METAS DE INDICADORES
 Presentados al Honorable Congreso del Estado
 Cuarto Trimestre 2016

Última Actualización 31/12/2016
 Hoja No. 1 de 3
 PRBRREP568

421 UNIVERSIDAD AUTONOMA DE CHIHUAHUA

5340219E30101 - FONDO PARA EL APOYO PARA EL SANEAMIENTO FINANCIERO Y PARA LA ATENCIÓN A PROBLEMAS ESTRUCTURALES DE LAS UPE 2016 / EDUCACION

DATOS DEL PROGRAMA

Definición del programa	Beneficiarios				
	Población	Tipo	M	H	Total
Contribuir a atender los problemas estructurales de las IE, mediante el Saneamiento financiero de la UACH.	OBJETIVO	TRABAJADORES	1,553	1,832	3,185
	Recursos del Programa				
	Presupuesto Autorizado	Presupuesto Modificado	Gasto		Variación Presup. Modificado vs Gasto
	70,880,453	79,830,225			79,830,225

ALINEACION

Periodo 2010-2016

Alineación al Plan Nacional de Desarrollo

Eje Tema Subtema Objetivo Estrategia Línea de Acción	N2 México Incluyente 03 Salud 00 Salud 001 Asegurar el acceso a los servicios de salud. 004 Garantizar el acceso efectivo a servicios de salud de calidad. 001 Preparar el sistema para que el usuario seleccione a su prestador de servicios de salud.
--	--

Alineación al Plan Estatal de Desarrollo

Eje Tema Subtema Objetivo Estrategia Línea de Acción	E3 FORMACIÓN PARA LA VIDA 01 EDUCACIÓN 01 EDUCACIÓN 005 Vincular la educación con su entorno. 003 Mejorar la vinculación interinstitucional para optimizar los servicios. 006 Establecer convenios de colaboración con otras Dependencias y Organismos estatales, nacionales e internacionales, vinculados con acciones para la salud, educación física, deporte, recreación, cultura y valores en el ámbito estatal, nacional e internacional.
--	--

GOBIERNO DEL ESTADO DE CHIHUAHUA
SEGUIMIENTO DE METAS DE INDICADORES
 Presentados al Honorable Congreso del Estado
 Cuarto Trimestre 2016

Última Actualización 31/12/2016
 Hoja No. 2 de 3
 PRBRREP568

421-UNIVERSIDAD AUTÓNOMA DE CHIHUAHUA

5340216/E30181 - FONDO PARA EL APOYO PARA EL SANEAMIENTO FINANCIERO Y PARA LA ATENCIÓN A PROBLEMAS ESTRUCTURALES DE LAS UPE 2016 / EDUCACION

DATOS DEL PROGRAMA					
Definición del programa					
Contribuir a atender los problemas estructurales de las IE, mediante el Saneamiento financiero de la UACH.					
Beneficiarios					
Población	Tipo	TRABAJADORES		M	H
OBJETIVO				1,353	1,832
Recursos del Programa					
Presupuesto Autorizado	Presupuesto Modificado	Gasto	Variación Presup. Modificado vs Gasto		
70,880,453	79,830,225		79,830,225		

DATOS DEL INDICADOR	
Nivel	Resumen Narrativo
COMPONENTE	Recursos asignados para saneamiento financiero aplicados

Nombre del Indicador	Descripción del Indicador	Fórmula	Descripción de la Fórmula	Unidad de Medida	Tipo	Dimensión	Frecuencia
Porcentaje de ejercicio de los recursos asignados	Monto real pagado a pensiones civiles del estado, del total asignado a la UACH (Universidad Autónoma de Chihuahua)	$(RSFe/TA_UACH)*100$	(Recursos de saneamiento financiero ejercidos al trimestre / el total asignado a la Universidad autónoma de chihuahua) *100	Porcentual	GESTION	CALIDAD	ANUAL

Linea Base y Meta del Indicador						
Frecuencia	Descripción de las Variables	Unidad de Medida	Valor Inicial	Valor Programado	Linea Base	Meta
ANUAL	RSFe - Recurso de saneamiento financiero ejercido	RECURSOS FINANCIEROS	68,749,707.00	68,749,707.00	100.00	100.00
	TA_UACH - Total asignado a la Universidad Autónoma de Chihuahua	RECURSOS FINANCIEROS	68,749,707.00	68,749,707.00		

SEGUIMIENTO AL INDICADOR			
Periodo	Descripción de las Variables	Resultado de la Meta	
		Valor Logrado	Trimestre
OCTUBRE-DICIEMBRE	RSFe-Recurso de saneamiento financiero ejercido	14,497,475.42	20.45
	TA_UACH-Total asignado a la Universidad Autónoma de Chihuahua	70,880,948.00	100.00

Justificación de Diferencia de Avance con Respecto a las Metas Programadas

Recurso Ejercido disponible.

GOBIERNO DEL ESTADO DE CHIHUAHUA
SEGUIMIENTO DE METAS DE INDICADORES
Presentados al Honorable Congreso del Estado
Cuarto Trimestre 2016

Última Actualización 31/12/2016
 Hoja No. 3 de 3
 PRRRREP568

421-UNIVERSIDAD AUTONOMA DE CHIHUAHUA

5340216/E30101 - FONDO PARA EL APOYO PARA EL SANEAMIENTO FINANCIERO Y PARA LA ATENCIÓN A PROBLEMAS ESTRUCTURALES DE LAS UPE 2016 / EDUCACION

DATOS DEL PROGRAMA

Definición del programa	Beneficiarios				Total
	Población	Tipo	M	H	
Contribuir a atender los problemas estructurales de las IE, mediante el Saneamiento financiero de la UACH.	OBJETIVO	TRABAJADORES	1,353	1,832	3,185
	Recursos del Programa		Presupuesto Modificado	Gasto	Variación Presup. Modificado vs Gasto
	Presupuesto Autorizado		79,830,225		79,830,225

Titular de Dependencia

M.E. Luis Alberto Fierro Ramírez
 Rector

Titular de Dependencia Cabeza de Sector

Lic. Pablo Cuevas Salas
 Secretario de Educación y Deporte

GOBIERNO DEL ESTADO DE CHIHUAHUA
SEGUIMIENTO DE METAS DE INDICADORES
 Presentados al Honorable Congreso del Estado
 Cuarto Trimestre 2016

Última Actualización 31/12/2016
 Hoja No. 1 de 3
 PRBRREP568

421 UNIVERSIDAD AUTONOMA DE CHIHUAHUA

7410516/E30101 - FONDO DE APORTACIONES MULTIPLES INFRAESTRUCTURA EDUCATIVA SUPERIOR (FAM) 2016 / EDUCACION

DATOS DEL PROGRAMA

Definición del programa	Beneficiarios				
	Población	Tipo	M	H	Total
Construcción, equipamiento, conservación y rehabilitación de infraestructura física de planteles escolares del nivel de educación superior según las necesidades de cada plantel. Aplica para todas las escuelas públicas y tiene por objeto ampliar, mejorar y mantener en buen estado físico la infraestructura, así como optimizar el funcionamiento de la misma, que permita mantener instalaciones dignas.	OBJETIVO	ALUMNOS DE SUPERIOR	1,168	2,763	3,931
	Presupuesto Autorizado	Recursos del Programa	Presupuesto Modificado	Gasto	Variación Presup. Modificado vs Gasto
	56,875,187		61,065,516	-126,799,329	187,864,845

ALINEACIÓN

Periodo 2010-2016

Alineación al Plan Nacional de Desarrollo

Eje Tema Subtema Objetivo Estrategia Línea de Acción	N3 México con Educación de Calidad 02 Vinculación de la educación con las necesidades sociales y económicas 00 Vinculación de la educación con las necesidades sociales y económicas 001 Garantizar la inclusión y la equidad en el Sistema Educativo. 003 Crear nuevos servicios educativos, ampliar los existentes y aprovechar la capacidad instalada de los planteles. 001 Incrementar de manera sostenida la cobertura en educación media superior y superior, hasta alcanzar al menos 80% en media superior y 40% en superior.
--	---

Alineación al Plan Estatal de Desarrollo

Eje Tema Subtema Objetivo Estrategia Línea de Acción	E3 FORMACIÓN PARA LA VIDA 01 EDUCACIÓN 01 EDUCACIÓN 002 Ampliar las oportunidades de acceso al sistema educativo. 001 Propiciar el desarrollo de una educación inclusiva para mejorar la equidad. 001 Ampliar la oferta educativa que contribuya a mejorar la cobertura y a abatir los rezagos en los distintos tipos y niveles.
--	---

GOBIERNO DEL ESTADO DE CHIHUAHUA
SEGUIMIENTO DE METAS DE INDICADORES
Presentados al Honorable Congreso del Estado
Cuarto Trimestre 2016

Última Actualización 31/12/2016
 Hoja No. 2 de 3
 PRBRREP568

421-JUNIVERSIDAD AUTONOMA DE CHIHUAHUA

7410516E30101 - FONDO DE APORTACIONES MULTIPLES INFRAESTRUCTURA EDUCATIVA SUPERIOR (FAM) 2016 / EDUCACION

DATOS DEL PROGRAMA

Definición del programa	Beneficiarios			
	Población	Tipo	M	H
Construcción, equipamiento, conservación y rehabilitación de infraestructura física de planteles escolares del nivel de educación superior según las necesidades de cada plantel. Aplica para todas las escuelas públicas y tiene por objeto ampliar, mejorar y mantener en buen estado físico la infraestructura, así como optimizar el funcionamiento de la misma, que permita mantener instalaciones dignas.	OBJETIVO	ALUMNOS DE SUPERIOR	1,168	2,763
	Total			3,931
Recursos del Programa				
	Presupuesto Autorizado	Presupuesto Modificado	Gasto	Variación Presup. Modificado vs Gasto
	56,875,187	61,065,516	-126,799,329	187,864,845

DATOS DEL INDICADOR

Nivel	Resumen Narrativo
COMPONENTE	Nuevos espacios educativos construidos

Nombre del Indicador	Descripción del Indicador	Fórmula	Descripción de la Fórmula	Unidad de Medida	Tipo	Dimensión	Frecuencia
Porcentaje de avance en la construcción de espacios educativos	Determina el porcentaje de avance en la construcción de espacios en relación al total de espacios programados	(NEFC/TNEFP)*100	Determina los nuevos espacios físicos construidos en relación al total de espacios físicos programados por cien.	Porcentual	ESTRATEGICO	EFICACIA	ANUAL

Frecuencia	Descripción de las Variables		Linea Base y Meta del Indicador	
	NEFC - Nuevos espacios físicos construidos	TNEFP - Total de nuevos espacios físicos programados	Valor Inicial	Valor Programado
ANUAL	35.00	35.00	100.00	100.00
	67.00	67.00		
	67.00	67.00		

Periodo	Descripción de las Variables	Resultado de la Meta	
		Valor Logrado	Acumulado
OCTUBRE-DICIEMBRE	NEFC-Nuevos espacios físicos construidos	0.00	0.00
	TNEFP-Total de nuevos espacios físicos programados	55.00	0.00

SEGUIMIENTO AL INDICADOR

Justificación de Diferencia de Avance con Respecto a las Metas Programadas

GOBIERNO DEL ESTADO DE CHIHUAHUA
SEGUIMIENTO DE METAS DE INDICADORES
 Presentados al Honorable Congreso del Estado
 Cuarto Trimestre 2016

Última Actualización 31/12/2016
 Hoja No. 3 de 3
 PRBRREP568

421-UNIVERSIDAD AUTÓNOMA DE CHIHUAHUA

7410516(E)30101 - FONDO DE APORTACIONES MULTIPLES INFRAESTRUCTURA EDUCATIVA SUPERIOR (FAM) 2016 / EDUCACION

Definición del programa		Beneficiarios				Recursos del Programa				
Construcción, equipamiento, conservación y rehabilitación de infraestructura física de planteles escolares del nivel de educación superior según las necesidades de cada plantel. Aplica para todas las escuelas públicas y tiene por objeto ampliar, mejorar y mantener en buen estado físico la infraestructura, así como optimizar el funcionamiento de la misma, que permita mantener instalaciones dignas.		Población	Tipo	M	H	Total	Presupuesto Autorizado	Presupuesto Modificado	Gasto	Variación Presup. Modificado vs Gasto
		OBJETIVO	ALUMNOS DE SUPERIOR	1,168	2,763	3,931	56,875,187	61,065,516	-126,799,329	187,864,845

Titular de Dependencia

ME Luis Alberto Pierró Ramírez
 Rector

Titular de Dependencia Cabeza de Sector

Lic. Pablo Cuatrecasas
 Secretario de Educación y Deportes

GOBIERNO DEL ESTADO DE CHIHUAHUA
SEGUIMIENTO DE METAS DE INDICADORES
 Presentados al Honorable Congreso del Estado
 Cuarto Trimestre 2016

Última Actualización 31/12/2016
 Hoja No. 1 de 3
 PRBRREP568

421-UNIVERSIDAD AUTONOMA DE CHIHUAHUA

7167116(E)30101 - PROGRAMA DE INVERSION DE LA UNIVERSIDAD AUTONOMA DE CHIHUAHUA 2016 / EDUCACION

DATOS DEL PROGRAMA

Definición del programa	Beneficiarios				Total
	Población	Tipo	M	H	
Se orienta a la construcción, equipamiento, conservación y rehabilitación de infraestructura física de nivel de educación superior según las necesidades de la Universidad Autónoma de Chihuahua. El principal objetivo es optimizar el funcionamiento de la misma, que permita mantener instalaciones dignas para dar cabida al incremento de cobertura y regionalización de la matrícula con calidad.	OBJETIVO	ALUMNAS Y ALUMNOS	14,530	15,264	29,794
	Recursos del Programa				
	Presupuesto Autorizado	Presupuesto Modificado	Gasto	Presup. Modificado vs Gasto	Variación
	80,419,443	80,419,443	275,470,323	-195,050,880	

ALINEACION

Periodo 2010-2016

Alineación al Plan Nacional de Desarrollo

Eje	N3	México con Educación de Calidad
Tema	01	Educación
Subtema	00	Educación
Objetivo	001	Desarrollar el potencial humano de los mexicanos con educación de calidad.
Estrategia	002	Modernizar la infraestructura y el equipamiento de los centros educativos.
Línea de Acción	004	Incentivar la planeación de las adecuaciones a la infraestructura educativa, considerando las implicaciones de las tendencias demográficas.

Alineación al Plan Estatal de Desarrollo

Eje	E3	FORMACIÓN PARA LA VIDA
Tema	01	EDUCACIÓN
Subtema	01	EDUCACIÓN
Objetivo	002	Ampliar las oportunidades de acceso al sistema educativo.
Estrategia	003	Incrementar y mejorar la infraestructura educativa para dotar de espacios adecuados para el aprendizaje.
Línea de Acción		

GOBIERNO DEL ESTADO DE CHIHUAHUA
SEGUIMIENTO DE METAS DE INDICADORES
Presentados al Honorable Congreso del Estado
Cuarto Trimestre 2016

Última Actualización 31/12/2016
 Hoja No. 2 de 3
 PRBRREP568

421-UNIVERSIDAD AUTONOMA DE CHIHUAHUA

7797116/E30101 - PROGRAMA DE INVERSION DE LA UNIVERSIDAD AUTONOMA DE CHIHUAHUA 2016 / EDUCACION

DATOS DEL PROGRAMA

Definición del programa	Beneficiarios			
	Población	Tipo	M	H
Se orienta a la construcción, equipamiento, conservación y rehabilitación de infraestructura física de nivel de educación superior según las necesidades de la Universidad Autónoma de Chihuahua. El principal objetivo es optimizar el funcionamiento de la misma, que permita mantener instalaciones dignas para dar cabida al incremento de cobertura y regionalización de la matrícula con calidad.	OBJETIVO	ALUMNAS Y ALUMNOS	14,530	15,264
	Total			29,794
	Recursos del Programa			
	Presupuesto Autorizado	Presupuesto Modificado	Gasto	Variación Presup. Modificado vs Gasto
	80,419,443	80,419,443	275,470,323	-195,050,880

DATOS DEL INDICADOR

Nivel	Resumen Narrativo
PROPOSITO	Los alumnos y alumnas inscritos en la Universidad Autónoma de Chihuahua cuentan con espacios suficientes

Nombre del Indicador	Descripción del Indicador	Fórmula	Descripción de la Fórmula	Unidad de Medida	Tipo	Dimensión	Frecuencia
Porcentaje de cobertura estatal de educación superior	Determina el porcentaje de alumnos matriculados en la UACH en relación con el total de alumnos a nivel superior del estado	$(MT_UACH/TAES)*100$	Matrícula Total Superior de la UACH en relación al Total de Alumnos en Educación Superior en el Estado por cien.	Porcentual	ESTRATEGICO	EFICIENCIA	ANUAL

Frecuencia	Linea Base y Meta del Indicador	
	Descripción de las Variables	Unidad de Medida
ANUAL	MT_UACH - Matrícula total superior de la UACH	ALUMNOS
	TAES - Total de alumnos en educación superior en el Estado	ALUMNOS DE NIVEL SUPERIOR
	Valor Programado	Linea Base
	29,500.00	47.04
	128,500.00	Meta
		45.92

Periodo	Descripción de las Variables	Resultado de la Meta	
		Valor Logrado	Acumulado
OCTUBRE-DICIEMBRE	MT_UACH-Matrícula total superior de la UACH	29,566.00	22.82
	TAES-Total de alumnos en educación superior en el Estado	129,584.00	22.82

SEGUIMIENTO AL INDICADOR

Justificación de Diferencia de Avance con Respecto a las Metas Programadas

**GOBIERNO DEL ESTADO DE CHIHUAHUA
SEGUIMIENTO DE METAS DE INDICADORES
Presentados al Honorable Congreso del Estado
Cuarto Trimestre 2016**

Última Actualización 31/12/2016
Hoja No. 3 de 3
PRBRREP568

421-UNIVERSIDAD AUTONOMA DE CHIHUAHUA

7787116/E30101 - PROGRAMA DE INVERSION DE LA UNIVERSIDAD AUTONOMA DE CHIHUAHUA 2016 / EDUCACION

DATOS DEL PROGRAMA

Definición del programa	Beneficiarios				Variación Presup. Modificado vs Gasto
	Población	Tipo	M	H	
Se orienta a la construcción, equipamiento, conservación y rehabilitación de infraestructura física de nivel de educación superior según las necesidades de la Universidad Autónoma de Chihuahua. El principal objetivo es optimizar el funcionamiento de la misma, que permita mantener instalaciones dignas para dar cabida al incremento de cobertura y regionalización de la matrícula con calidad.	OBJETIVO	ALUMNAS Y ALUMNOS	14,530	15,264	29,794
	Recursos del Programa	Presupuesto Autorizado	Presupuesto Modificado	Gasto	Variación
	80,419,443	80,419,443	275,470,323	-195,050,880	

Titular de Dependencia

ME Luis Alberto Fierro Ramírez
Rector

Titular de Dependencia Cabeza de Sector

Ltd. Pablo Cuarán Galinos
Secretario de Educación y Deporte

GOBIERNO DEL ESTADO DE CHIHUAHUA
RECURSOS DESTINADOS PARA LA IGUALDAD DE MUJERES Y HOMBRES
 Seguimiento de Acciones al Cuarto Trimestre 2016

Ultima Actualización: 31/12/2016
 Hoja No. 1 de 3
 PRBRREP556

421 - UNIVERSIDAD AUTONOMA DE CHIHUAHUA											
1117000 / E30101 APOYO INSTITUCIONAL AL SISTEMA EDUCATIVO / EDUCACION											
Definición del Programa		Beneficiarios / Póblación Objetivo									
Población	Tipo							M	H	Total	
Asegurar la calidad de los servicios educativos mediante la disposición permanente y oportuna de los recursos humanos, materiales y financieros necesarios para la operación del sistema educativo estatal, incluye actividades de la administración central y unidades de apoyo académico-administrativo, así como de planeación, organización, dirección, evaluación, control y rendición de cuentas, todo bajo los principios de eficacia, calidad y economía.		OBJETIVO						15,264	14,530	29,794	
		ALUMNOS Y ALUMNOS									
		Recursos Destinados para la Igualdad de Mujeres y Hombres									
Presupuesto Autorizado		Ejercido Acumulado						Variación Anual			
		135,000						148,302		-13,302	
ALINEACIÓN											
Alineación al Plan Nacional de Desarrollo											
		Periodo		2013-2018							
Eje	Tema	Subtema	Objetivo	Estrategia	Linea de Acción						
N3	México con Educación de Calidad	ET	México con Educación de Calidad								
00	México con Educación de Calidad	000	México con Educación de Calidad								
002	Estrategia II. Gobierno Cercano y Moderno.	002	Fortalecer los mecanismos, instrumentos y prácticas de evaluación y acreditación de la calidad de la educación media superior y superior, tanto de los programas escolarizados como de los programas de educación mixta y no escolarizada.								
004		004									
Alineación al Plan Estatal de Desarrollo											
		Periodo		2010-2016							
Eje	Tema	Subtema	Objetivo	Estrategia	Linea de Acción						
E3	FORMACIÓN PARA LA VIDA	01	EDUCACIÓN								
01		003	Mejorar la gestión del servicio educativo.								
002		002	Implementar sistemas de aseguramiento de la calidad en el ámbito académico y administrativo.								
002		002	Mejorar los procesos de planeación, evaluación y acreditación para apoyar los modelos de gestión escolar.								
Alineación al Programa Sectorial											
		Periodo		2010-2016							
Programa	Tema	Subtema	Objetivo	Estrategia	Linea de Acción						
PS04	PROGRAMA SECTORIAL DE EDUCACION 2011-2016	00	PROGRAMA SECTORIAL DE EDUCACION								
00		01	Elevar la calidad de la educación								
03		01	Fortalecer la capacidad de gestión para resultados del servicio educativo mediante la implementación de un sistema de seguimiento y evaluación del sistema educativo.								
011		011	Crear un sistema integral de información educativa, para el seguimiento y monitoreo de la evaluación académica en el servicio educativo de cada nivel.								
Descripción						Recursos 2016		Avance de la Meta			
						Destinados		Trimestre			
						Ejercidos		Acumulada			

GOBIERNO DEL ESTADO DE CHIHUAHUA
RECURSOS DESTINADOS PARA LA IGUALDAD DE MUJERES Y HOMBRES
 Seguimiento de Acciones al Cuarto Trimestre 2016

Última Actualización 31/12/2016
 Hoja No. 2 de 3
 PRBRREP566


421 - UNIVERSIDAD AUTONOMA DE CHIHUAHUA

1117000 / E30101 APOYO INSTITUCIONAL AL SISTEMA EDUCATIVO / EDUCACION

Descripción	Observaciones	Recursos 2016		Ejercidos	Trimestre	Avance de la Meta	Acumulada
		Destinados					

Se impartirá un curso contra la Violencia de Género, de cuatro sesiones con una duración de 5 horas cada una, se impartirán en el mes de marzo y será dirigido al Personal Administrativo, Docente y participantes externos de instituciones interesadas (ICHM, IMM, CEDH, etc.)	Se impartieron 12 pláticas de violencia en el noviazgo contado con 891 asistentes, (507 mujeres y 384 hombres).	45,000		0	0	17.78	
Se impartirá un curso de Transversalización de la Perspectiva de Igualdad de Género, de cuatro sesiones con una duración de 5 horas cada una, se impartirán en el mes de Junio y será dirigido al Personal Administrativo, Docente y participantes externos de instituciones interesadas (ICHM, IMM, CEDH, etc.)	Dichas acciones no fueron autorizadas en el año por insuficiencia ppta.	45,000		0	0	0	
Se impartirá un curso de Transversalización del Enfoque Basado en los derechos humanos, de cuatro sesiones con una duración de 5 horas cada una, se impartirán en el mes de septiembre y será dirigido al Personal Administrativo, Docente y participantes externos de instituciones interesadas (ICHM, IMM, CEDH, etc.)	Impartición del Diplomado de Derechos Humanos e Igualdad de Género en tres generaciones y beneficiando a 891 asistentes de los cuales 507 son mujeres y 384 hombres. Así mismo se realizó un Diplomado en Educación para la Paz con 39 docentes beneficiarios y 15 administrativos. Impartición de 3 conferencias y un taller denominado "Hacia una Cultura de Paz", siendo los siguientes beneficiarios en conferencias: 293 alumnos (126 hombres y 167 mujeres) y del taller 20 asistentes, de los cuales 2 docentes (1 hombre y 1 mujer), 3 Administrativas y 15 estudiantes (10 mujeres y 5 hombres). Cabe destacar que para dichas acciones se destino un monto de \$105,013.00, siendo recurso federal del Programa de Fortalecimiento de la Calidad en Instituciones Educativas (PROFOCIE).	45,000		26,385	56.63	311.78	

Titular de Dependencia




MIE Luis Alberto Fierro Ramírez
 Rector

GOBIERNO DEL ESTADO DE CHIHUAHUA
RECURSOS DESTINADOS PARA LA IGUALDAD DE MUJERES Y HOMBRES
Seguimiento de Acciones al Cuarto Trimestre 2016

Ultima Actualización 31/12/2016
Hoja No. 3 de 3
PRBRREP556

Titular de Dependencia Cabeza de Sector



Lic. Pablo Cuarens Galindo
Secretario de Educación y Deporte